平成 30 年度　老人保健事業推進費等補助金（老人保健健康増進等事業）

リハビリテーションの医療機関・施設から在宅への円滑な移行に関する調査研究事業　報告書

平成 31 年 3 月
公益社団法人　全国老人保健施設協会

はじめに

平成 30 年度介護報酬改定では、前年に行われた介護保険法の改正を受け、介護老人保健施設の多機能性を評価する報酬体系への見直しが行われました。

老健施設は創設当初から、包括的ケアサービスとリハビリテーションにより利用者の自立を支え、在宅復帰・在宅生活支援に努める、地域に根差した施設との理念を掲げ、多職種協働で実践してきました。住み慣れた地域で暮らし続けることが出来る社会を目指す「地域包括ケアシステム」で老健施設が持てる機能を発揮し、地域の介護・医療・福祉関係者や行政機関と協力して、地域包括ケアシステムを育み、地域の高齢者を支えていくことが今後より一層求められています。

当協会では、平成 30 年度老人保健事業推進費等補助金（老人保健健康増進等事業）として、医療と介護の連携に着目した「リハビリテーションの医療機関・施設から在宅への円滑な移行に関する調査研究事業」、平成 30 年度改定後の実態を調査した「介護老人保健施設の目的を踏まえた施設の在り方に関する調査研究事業」の 2 事業を実施しました。

当協会が取り組むこれらの調査研究事業の目的の根底にあるのは、地域包括ケアシステムに貢献し得る老健施設についての検証と提言です。本調査研究事業の成果が広く活用され、わが国の介護サービスの発展に寄与することを祈念いたします。

平成 31 年 3 月

公益社団法人全国老人保健施設協会

会長　東　憲太郎

目次

研究要旨 1
I. 調査の背景と目的 4
II. 調査方法 4
A. 事前調査の実施 4
B. 本調査の実施 5
III. 調査結果 15
1.【分析1】回復期リハビリテーション病棟や地域包括ケア病棟から「自宅等へ退院した人」と「老健へ退院した人」の比較（一般病床、自宅等から入院した人について） 15
2.【分析2】介護老人保健施設から「自宅等へ退所した人」と「入所継続している人」の比較（回復期リハビリテーション病棟、地域包括ケア病床から入所した利用者について） 30
3.【分析3】回復期リハビリテーション票、地域包括ケア票、老健票における退院・退所先別の「入院・入所時の状態」と「退院・退所時（もしくは 10 月末時点）の状態」の比較 45
IV. 考察・まとめ 77
V. 資料編 79
1. 単純集計表 80
2. 実施要綱・調査票 123

※本報告書の略語と用語定義に関して

報告書内での用語について、本報告書においては、以下の通り略記を用いる場合がある。

- 公益社団法人全国老人保健施設協会：全老健
- 介護老人保健施設：老健施設ないし老健
- 基本サービス費の在宅強化型を算定する介護老人保健施設：在宅強化型ないし強化型
- 強化型のうち、在宅復帰・在宅療養支援機能加算（Ⅱ）を算定する介護老人保健施設：超強化型
- 基本サービス費の基本型を算定する介護老人保健施設：基本型
- 基本型のうち、在宅復帰・在宅療養支援機能加算（Ⅰ）を算定する介護老人保健施設：加算型
- 基本サービス費のその他型を算定する介護老人保健施設：その他型
- 介護療養型老人保健施設：療養型
- 急性期一般入院基本料 1～7、地域一般入院基本料 1～3 を算定している病棟/病床：一般病床
- 回復期リハビリテーション病棟/病床：回リハ
- 地域包括ケア病棟/病床：地ケア
- 病院、診療所、介護保険施設以外のもの：自宅に類する施設
- 自宅及び自宅に類する施設：自宅等
- 特別養護老人ホーム：特養
- 医療療養病床：医療療養
- 介護療養病床：介護療養
- リハビリテーション：リハビリないしリハ
- 機能的自立度評価表（Functional Independence Measure）：FIM
- バーセルインデックス（Barthel Index）：BI
- 改訂長谷川式簡易知能評価スケール：HDS-R
- ミニメンタルステート検査（Mini-Mental State Examination）：MMSE
- 標準偏差：SD

研究要旨

1. 目的

本事業では、回復期リハビリテーション病床（以下、回リハ）・地域包括ケア病床（以下、地ケア）・介護老人保健施設（以下、老健）を調査対象に、以下を把握するために調査を実施した。

1. 自宅等・一般病床・回リハ・地ケア・老健について、経路ごとに状態像等を把握する。
2. 在宅復帰を目指すうえで、回リハ・地ケア・老健は、それぞれどのような利用者に対してより機能を発揮しているのか把握し、どのような経路が要介護高齢者にとって適切かを提示する。

2. 調査方法

回リハ・地ケア・老健を対象にアンケート調査（患者・利用者ごとの個票）を実施した。調査票について、回リハ票と地ケア票は、退院先が「老健」と「老健以外」でそれぞれ直近 3 名ずつ記入する方式とした（入院元は問わない）。また、老健票は、入所元と退所先等の組み合わせ※で、それぞれ直近 2 名ずつ記入する方式とした。

※入所元：「自宅等」、「一般病床」、「回リハ」、「地ケア」から入所の 4 種類
　退所先等：「自宅等」へ退所、「1 年以上老健に継続入所中」の 2 種類

それぞれの調査票の送付数、回収施設数、回収個票数は以下のとおり。

	回リハ票	地ケア票	老健票
送付数	1,462	2,228	851
回収施設数（回収率）	573（39.2%）	719（32.3%）	374（45.1%）
回収個票数（有効回答）	2,566※	2,566※	3,470

※回リハ票・地ケア票の有効回答数は、調整をしたのではなく偶然同一の数値となった

3. 結果

回リハ票及び地ケア票の分析より、老健へ退院した患者は自宅等へ退院した患者と比較して、退院時の ADL や認知機能の指標の点数が全般的に低く、自宅での介護力が期待できない割合が高い傾向がみられた。また、老健へ退院した患者の中には、退院時においてトイレ動作や排泄コントロール、移乗動作等が自立している患者が約 20～30%ずつ認められ、約 13%の患者は「同居人による介護力が期待できる」と回答していた。

老健票の分析より、回リハや地ケアから老健に入所した者のうち自宅等へ退所した利用者は、1 年以上入所を継続している利用者と比較して、入所時及び退所時で ADL の個別項目はそれぞれ自立している割合が多く、入所の前後で ADL が改善している割合も多い傾向がみられた。BPSD についても、自宅等へ退所した利用者は、入所を継続している利用者よりも BPSD の改善率が高く、悪化率が低い傾向がみられた。

4. まとめ（課題の整理）

回リハ病床や地ケア病床では、ADL や認知機能、介護力が在宅復帰の可否に影響していることが示唆された。ただし、老健へ退院した患者の中には、退院時にトイレ動作や排泄コントロール、移乗動作等が自立している患者や「同居人による介護力が期待できる」患者も含まれることから、前記の項目だけで在宅復帰の

可否を推し量れるものではないと考えられる。

一方、回リハ病床や地ケア病床から老健に入所した利用者についてみると、自宅等へ退所した利用者は、1 年以上入所を継続している利用者と比較して、老健入所前後で ADL や BPSD が改善している割合が多い傾向がみられ、回リハ病床や地ケア病床からの在宅復帰が困難であったとしても、老健においてリハビリテーションを継続することなどにより ADL や精神症状が安定し在宅復帰が可能となるケースがあることが示唆された。

これらの結果より、老健が、回リハ病床や地ケア病床から直接自宅等に退院できなかった患者に対しても、ADL の向上や BPSD への対応、その他の在宅調整機能を発揮することで、その後自宅等への復帰を支援できる機能を有している可能性が示唆された。

本研究事業より

1. 回リハ、地ケア、老健のいずれの機関・施設においても、入院・入所と退院・退所の前後で ADL の向上等の変化が認められた。
2. 回リハや地ケアから老健へ退院した患者の特徴として、自宅等へ退院した患者と比較して、退院時の ADL や認知機能の指標の点数が全般的に低く、自宅での介護力が期待できない割合が高い傾向がみられた。
3. 回リハ病床や地ケア病床から直接自宅等に退院できなかった患者でも、老健入所期間中に ADL の向上や BPSD の改善が見られ、その後自宅等へ退所できているケースがあることから、回リハや地ケアの退院後、老健が在宅調整機能等を発揮することで自宅等への復帰を支援できる機能を有している可能性が示唆された。
4. 今後、どのような状態像の人がどの機関・施設を利用しながら経過を辿るのかを定量的に把握するためには、より長期的かつ大規模な調査を実施する必要がある。

事業班員一覧

リハビリテーションの医療機関・施設から在宅への円滑な移行に関する調査研究事業班　名簿

	氏名	所属名	役職等
班長	東　憲太郎	介護老人保健施設いこいの森	理事長
副班長	村松　圭司	産業医科大学　公衆衛生学教室	講　師
班員	新畑　豊	国立研究開発法人　国立長寿医療研究センター	神経内科部長
	猪口　雄二	公益社団法人　全日本病院協会	会　長
	江澤　和彦	公益社団法人　日本医師会	常任理事
	近藤　国嗣	一般社団法人　回復期リハビリテーション病棟協会	理　事
	齊藤　正身	一般社団法人　日本リハビリテーション病院・施設協会	会　長
	仲井　培雄	地域包括ケア病棟協会	会　長
	野尻　晋一	介護老人保健施設清雅苑	副施設長
オブザーバー	厚生労働省老健局老人保健課		

I. 調査の背景と目的

高齢者が在宅での生活を継続できるようにするためには、医療保険・介護保険の円滑な移行による、切れ目のない医療・介護サービスやリハビリテーション等の提供が必要である。しかしながら、在宅・医療機関・介護施設間で、どのような状態の利用者がどのような経路を辿っているのかという横断的な調査はまだ不十分な分野であり、実態が把握しきれていない。

そこで、本事業では、在宅・一般病床・回復期リハビリテーション病床（以下、回リハ）・地域包括ケア病床（以下、地ケア）・介護老人保健施設（以下、老健）について、以下を把握するために調査を実施した。

【調査の目的・視点】

1. 在宅・一般病床・回リハ・地ケア・老健について、経路ごとに状態像等を把握する。
2. 在宅復帰を目指すうえで、回リハ・地ケア・老健は、それぞれどのような利用者に対してより機能を発揮しているのか把握し、どのような経路が要介護高齢者にとって適切かを提示する。

II. 調査方法

A. 事前調査の実施

2018 年度診療報酬改定により、地ケアの在宅復帰率要件から老健が除外されたことを受け、

- 本調査で必要なサンプル数が確保できるかの確認
- 老健の調査対象範囲の絞り込み

を目的として、事前調査を実施した。

(1) 対象・方法：

全国老人保健施設協会の会員施設である老健 3,632 施設を対象として、悉皆調査を実施した。調査票は 2018 年 10 月 5 日に発出し、10 月 22 日迄に FAX により回答してもらうこととした。

(2) 調査項目：

調査項目は以下の 3 項目とした。

- 2018 年 10 月現在の施設類型
- 2018 年 4 月～9 月の半年間に、回リハまたは地ケアから入所した利用者の有無
- 2018 年 4 月～9 月の半年間に、回リハまたは地ケアから入所した利用者の人数

(3) 回収数：

送付数　3,632

回収数（回収率）　1,440（39.6%）

(4) 集計結果：

2018 年 4 月～9 月の半年間に回リハから入所した利用者があったと回答した老健は、回答施設の 67.6%、半年間に回リハから入所した者の合計は平均 5.3 人だった。また、同期間に地ケアから入所した利用者があったと回答した老健は、回答施設の 54.6%、半年間に地ケアから入所した者の合計は平均 5.8 人

だった。

この事前調査の結果を受け、本調査においては加算型以上の老健を対象として調査を実施することとした。

図表 1 施設類型別の事前集計結果

類型	施設数（回答数）	回リハから老健への入所（半年間※）		地ケアから老健への入所（半年間※）	
		回リハからの入所があった施設	入所があった場合 回リハからの合計入所者数（1 施設平均）	地ケアからの入所があった施設	入所があった場合 地ケアからの合計入所者数（1 施設平均）
超強化型	277 施設	225 施設 81.2%	6.7 人	203 施設 73.3%	6.7 人
強化型	109 施設	87 施設 79.8%	6.3 人	78 施設 71.6%	6.5 人
加算型	465 施設	325 施設 69.9%	5.3 人	254 施設 54.6%	6.1 人
基本型	492 施設	288 施設 58.5%	4.1 人	215 施設 43.7%	4.5 人
その他型	45 施設	15 施設 33.3%	2.9 人	11 施設 24.4%	3.5 人
療養型	19 施設	5 施設 26.3%	2.4 人	4 施設 21.1%	7.5 人
類型不明	33 施設	29 施設 87.9%	3.6 人	21 施設 63.6%	6.8 人
全体	**1,440 施設**	**974 施設 67.6%**	**5.3 人**	**786 施設 54.6%**	**5.8 人**

※2018 年 4 月～9 月の半年間

B. 本調査の実施

(1) 対象・方法:

回リハ・地ケア・老健を対象にアンケート調査（患者・利用者ごとの個票）を実施した。調査票は以下の送付対象宛に郵送により送付、回収した。（実施期間は 2018 年 11 月 9 日～2019 年 1 月 9 日）

図表 2 調査票の送付先

	回リハ票	地ケア票	老健票
送付対象	2018 年 9 月末時点で各地方厚生局が公開していた届出受理医療機関名簿で「回復期リハビリテーション病棟入院料 1～6」を届け出ていた医療機関	2018 年 9 月末時点で各地方厚生局が公開していた届出受理医療機関名簿で「地域包括ケア病棟入院料 1～4」もしくは「地域包括ケア入院医療管理料 1～4」を届け出ていた医療機関	事前調査において、2018 年 10 月時点の施設類型を「超強化型」「強化型」「加算型」のいずれかと回答した施設
送付数	1,462	2,228	851

なお、調査票のうち個票について、回リハ票と地ケア票は、退院先が「老健」と「老健以外」でそれぞれ直

近 3 名ずつ記入する方式とした（入院元は問わない）。また、老健票は、入所元と退所先等の組み合わせ※で、それぞれ直近 2 名ずつ記入する方式とした。

※入所元：「自宅等*」、「一般病床」、「回リハ」、「地ケア」から入所の 4 種類

退所先等：「自宅等」へ退所、「1 年以上老健に継続入所中」の 2 種類

＊自宅等：自宅等：「自宅」及び「自宅に類する施設（病院、診療所、介護保険施設以外）」

図表 3 調査票の設計

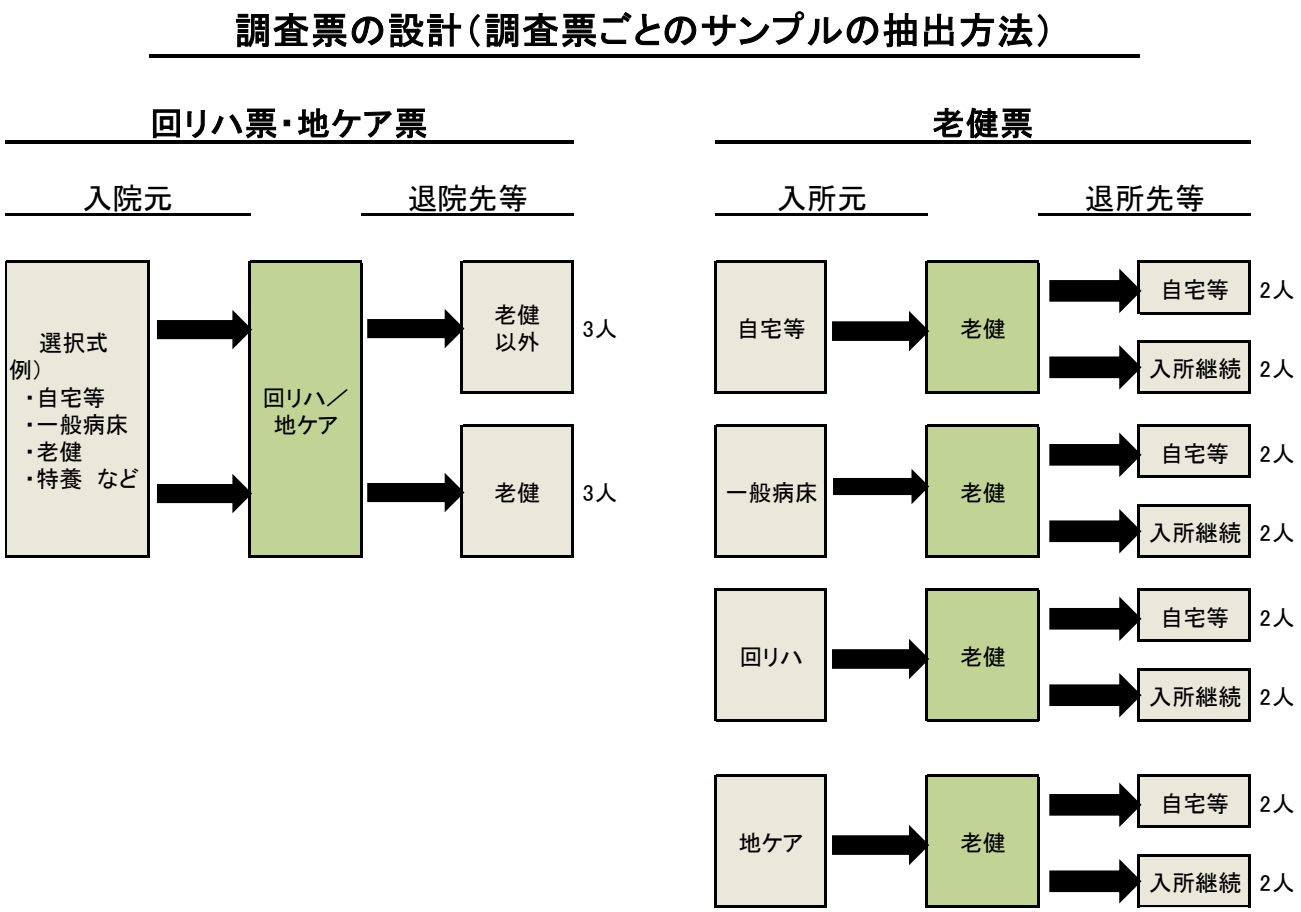

(2) 調査項目：

主な調査項目は以下のとおり。基本情報に加え、認知機能や ADL 等の情報は入退院時・入退所時の値を調査し、前後比較できるようにした。

図表 4 調査項目

基本情報	• 性別 • 年齢(＊＊) • 要介護度(＊＊) • 疾患(＊)	• 自宅で生活する際の介護力 • 入院・入所理由 • 入院時の退院・退所先の希望	
入院・入所時の状態	（認知機能） • HDS-R • MMSE • FIM（認知機能）	（ADL） • FIM（運動機能） • BIの各項目 歩行、階段昇降、移乗 トイレ動作、排便ｺﾝﾄﾛｰﾙ、排尿ｺﾝﾄﾛｰﾙ 食事、入浴、整容、着替え	（医療情報） • 処方内服薬数 （栄養状態） • 血清アルブミン
退院・退所時の状態	（認知機能） • HDS-R • MMSE • FIM（認知機能） • BPSDの変化	（ADL） • FIM（運動機能） • BIの各項目 歩行、階段昇降、移乗 トイレ動作、排便ｺﾝﾄﾛｰﾙ、排尿ｺﾝﾄﾛｰﾙ 食事、入浴、整容、着替え	（医療情報） • 必要な医療処置 • 処方内服薬数 （栄養状態） • 血清アルブミン

(＊)：入院・入所時の値、（＊＊）：退院・退所時の値

(3) 回収数:

回収数等は以下のとおり。また、回収した個票は、以下の条件を満たしたものを有効回答とした。

・回リハ票・地ケア票:在院日数が 29 日以上、退院時に要介護 1～5 のいずれかに該当、退院時に 40 歳以上、入院元・退院先の設問に両方とも回答

・老健票(自宅等に退所した人):超強化型・強化型・加算型へ入所、在所日数が 31 日以上、退所時 40 歳以上

・老健票(入所継続の人):超強化型・強化型・加算型へ入所、在所日数が 365 日以上、2018 年 10 月末時点 40 歳以上

図表 5 回収数

	回リハ票	地ケア票	老健票
送付数	1,462	2,228	851
回収施設数(回収率)	573(39.2%)	719(32.3%)	374(43.9%)
回収個票数(有効回答)	2,566	2,566	3,470

※回リハ票・地ケア票の有効回答数は、調整をしたのではなく偶然同一の数値となった

図表 6 各類型別の回収施設数

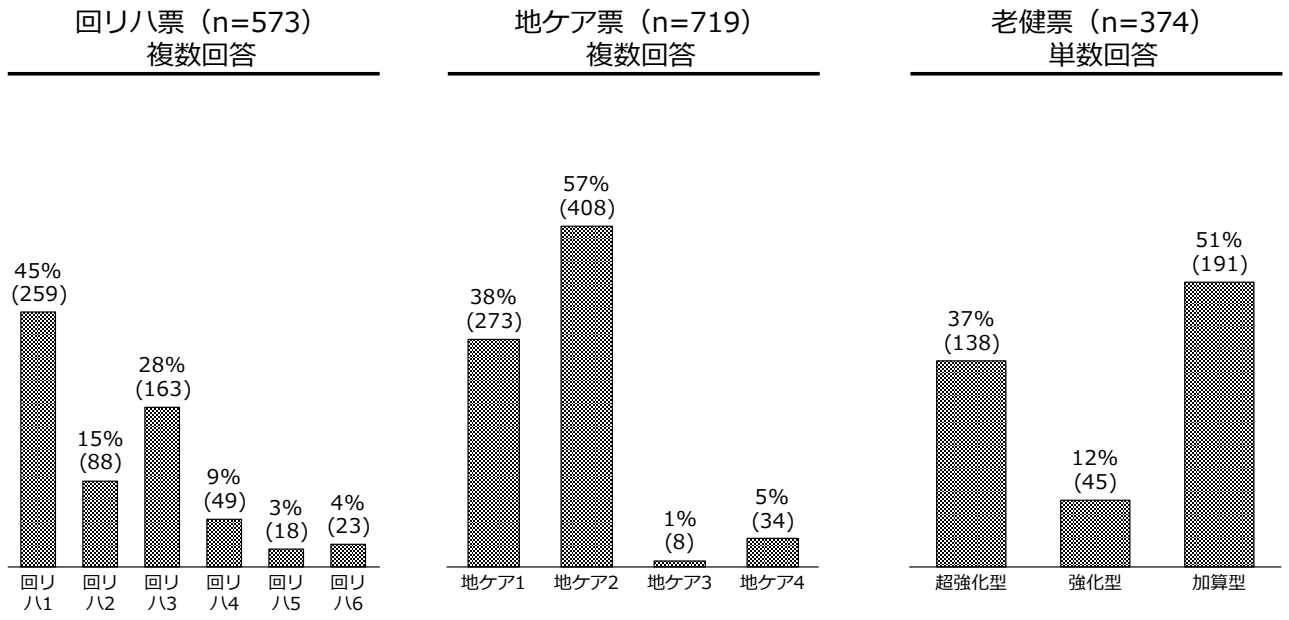

回答のあった各機関が併設している病床は以下のとおり。回リハの 73.1%、地ケアの 87.5%が一般病床を併設していると回答とした。

図表 7 各機関が併設している病床（回リハ票、地ケア票）

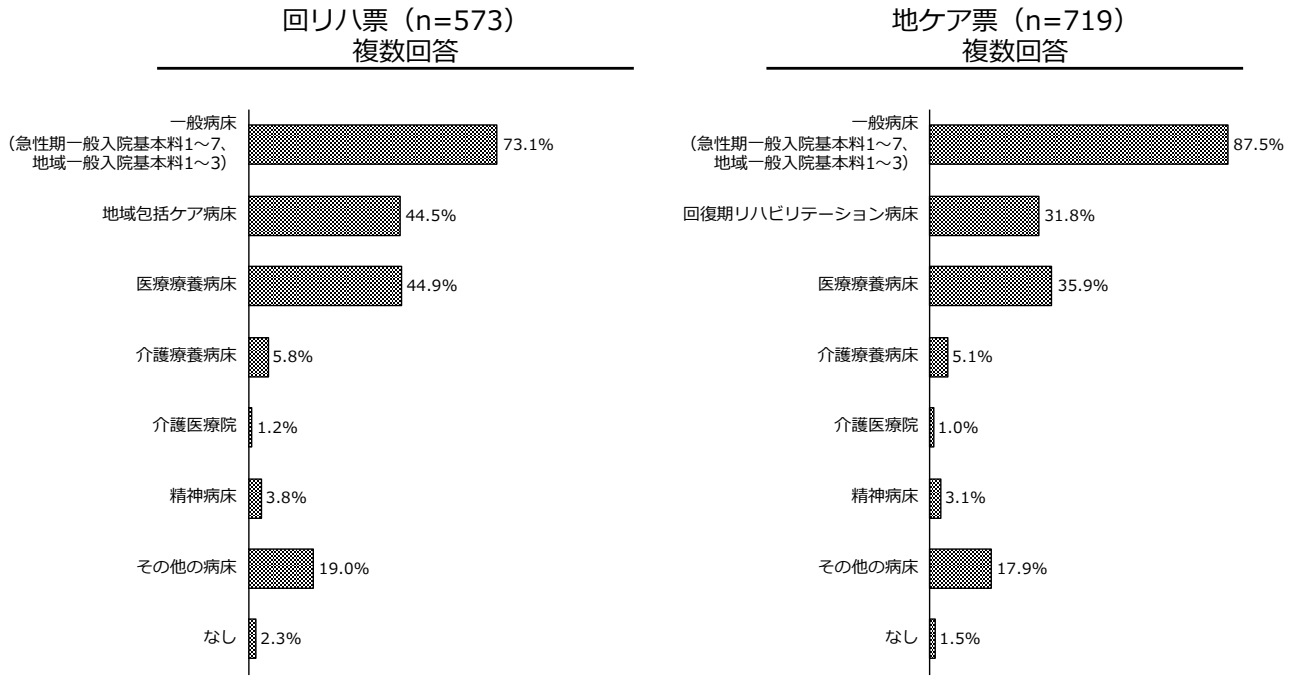

図表 8 自機関以外で、自法人または関連法人が運営しており密接に連携する機関・施設（回リハ・地ケア票）

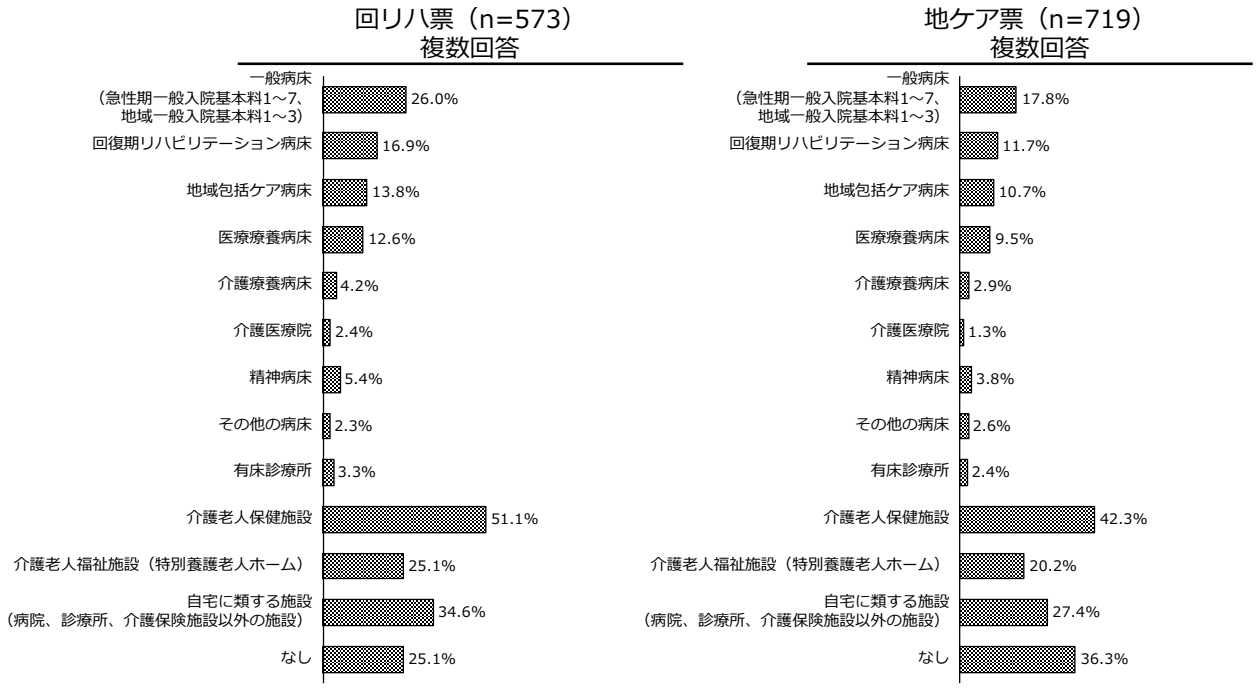

*いずれも選択していない場合を「なし」とした

図表 9 自施設以外で、自法人または関連法人が運営しており密接に連携する機関・施設（老健票）

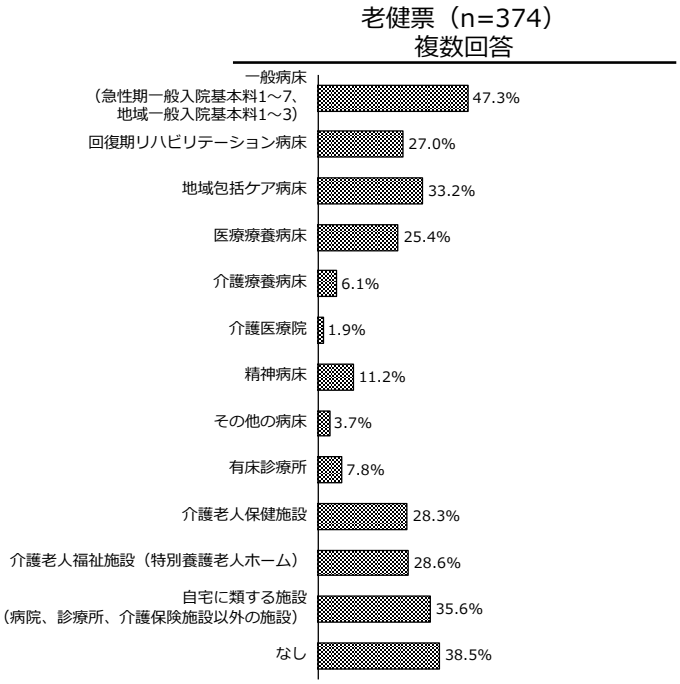

*いずれも選択していない場合を「なし」とした

回リハ票・地ケア票について、入院元及び退院先は図表 10、11 のとおり。

回リハ票・地ケア票の分析について、自宅等・一般病床・老健からの流れについて検討するため、入院元が「自宅等」、「一般病床」であり、退院先が「自宅等」、「老健」に限定して分析を行った。

なお、回リハ票・地ケア票は退院先（老健以外、老健）ごとに調査票を回収しているため、図表 10、11 は老健以外へ退院した人と老健へ退院した人の割合を示すものではない。

また、本調査において、回リハ票の老健以外へ退院した個票について入院元が自宅等※である割合は 36.4%であり、回復期リハビリテーション協会の実施した調査[1]の数値（5.6%）と乖離がみられた。その理由として、本調査においては、入棟元ではなく、入院元を回答しているケースが含まれる可能性があることが考えられる。たとえば同一医療機関において、自宅から一般病床へ入院してその後、回リハ病床へ転棟した場合に、一般病床へ入院した際の入院元である自宅を記載している場合が考えられる。

同様に地ケア病床についても、平成 29 年度の中央社会保険医療協議会に提出された平成 28 年度入院医療費等の調査（患者票）[2]の数値(26.7%)と本調査の「自宅等」から入院した割合(56.4%)が乖離している点については、回リハ票と同様の要因が考えられる。

※自宅等：「自宅」及び「自宅に類する施設（病院、診療所、介護保険施設以外）」

[1] 「平成 30 年度回復期リハビリテーション病棟の現状と課題に関する調査報告書（一般社団法人回復期リハビリテーション病棟協会）」

[2] 「地域包括ケア病棟・病室における患者の流れ（平成 29 年 6 月 7 日　中央社会保険医療協議会　入院医療等の調査・評価分科会）」

図表 10 今回の調査における回リハ票の入院元・退院先ごとの回収票(2,566 票)

回リハ票(老健以外へ退院) 1,199票

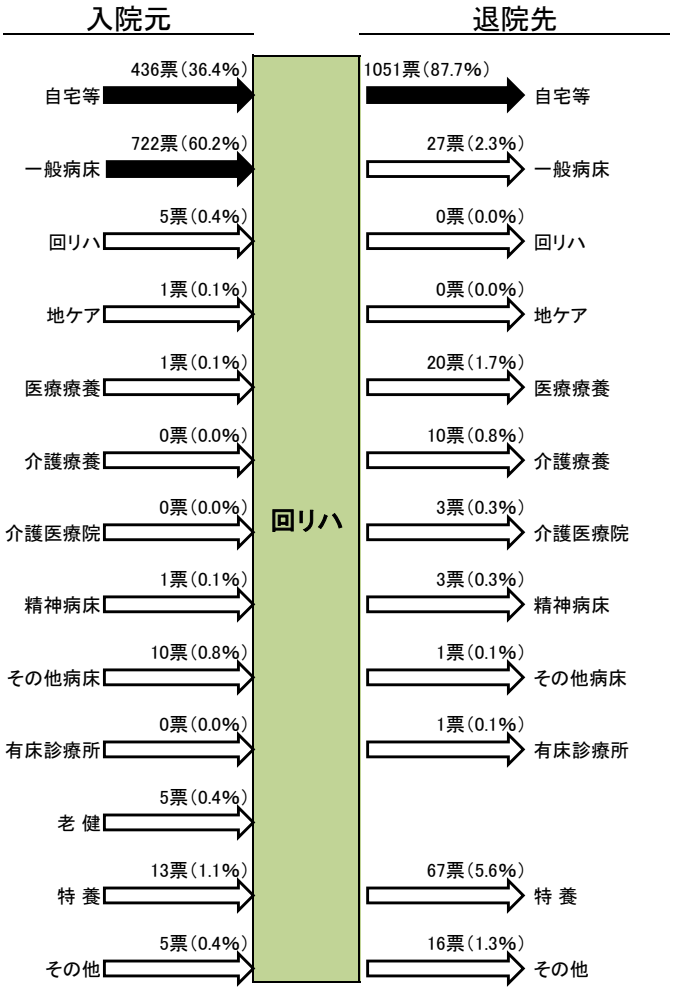

※老健以外へ退院した直近3名ずつ回収
(入院期間28日以下及び死亡退所除く)

上図のうち、本事業においては、主に入院元が「自宅等」または「一般病床」かつ退院先が「自宅等」であるものについて分析
・自宅等から入院し、自宅等へ退院:394票
・一般病床から入院し、自宅等へ退院:640票

回リハ票(老健へ退院) 1,367票

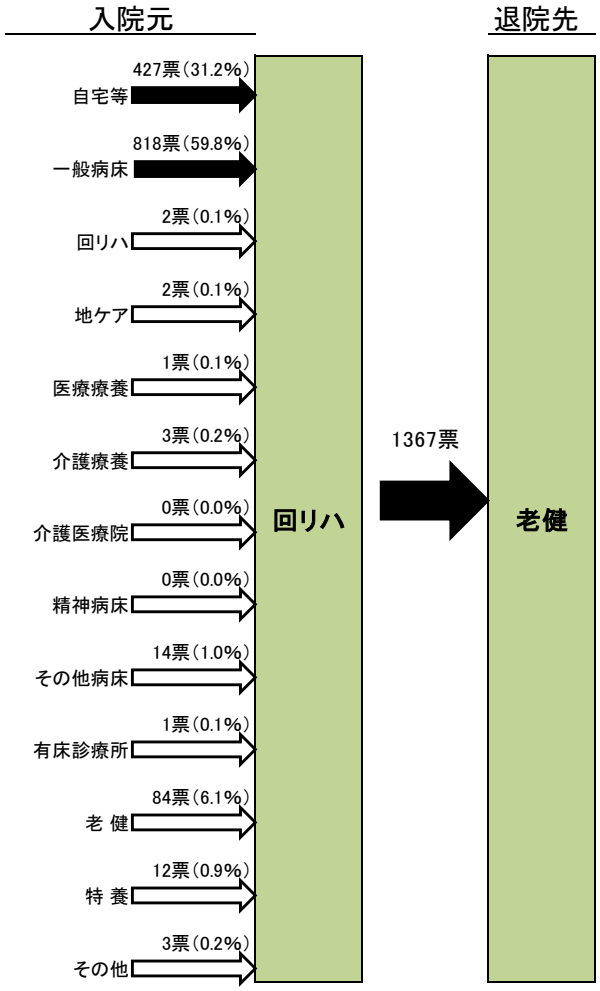

※老健へ退院した直近3名ずつ回収
(入院期間28日以下除く)

上図のうち、本事業においては、入院元が「自宅等」(427票)、「一般病床」(818票)について分析

※分析3では一部、退院先が「自宅等」「老健」以外のものについても分析

図表 11 今回の調査における地ケア票の入院元・退院先ごとの回収票（2,566 票）

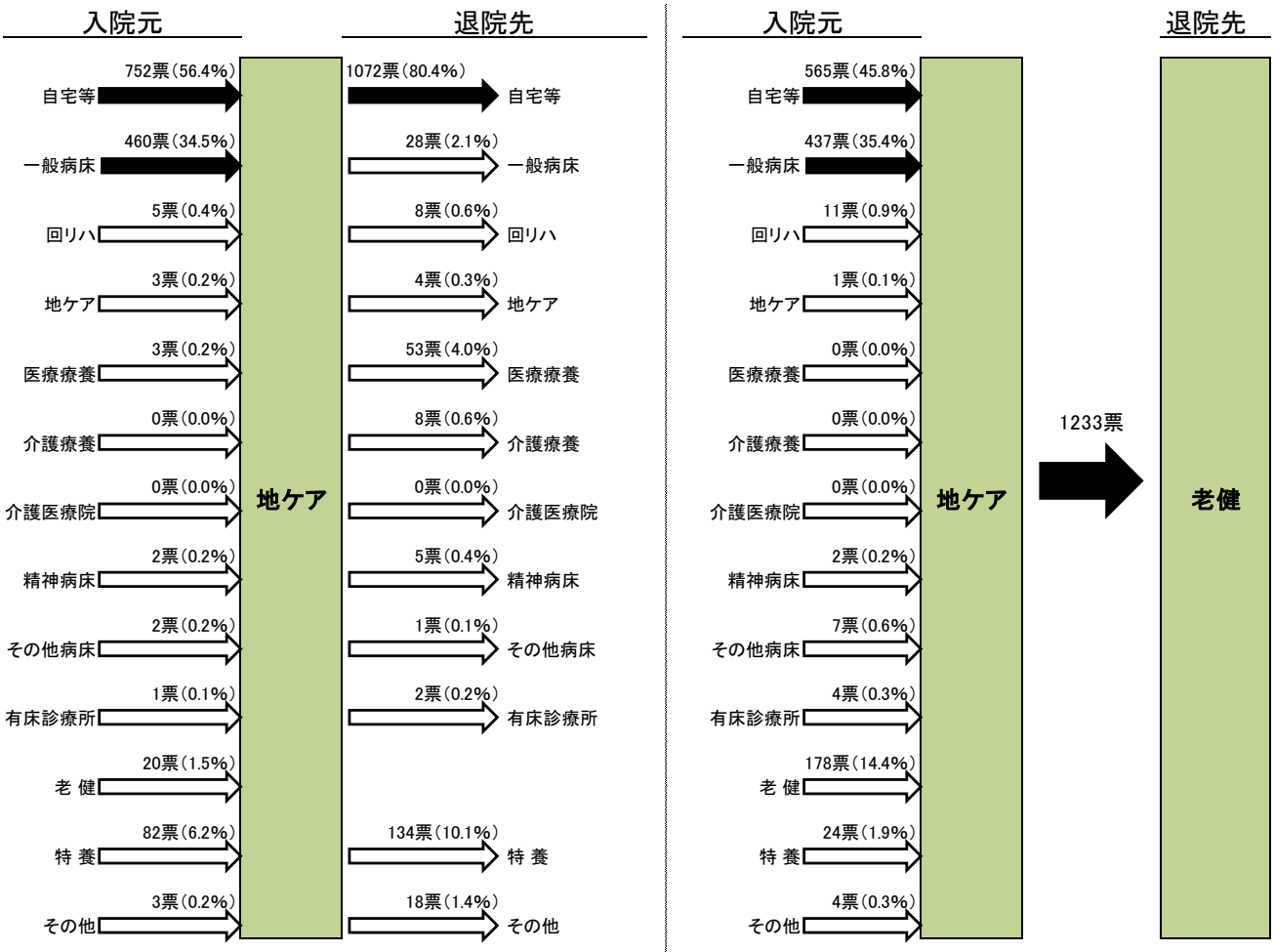

※老健以外へ退院した直近3名ずつ回収
（入院期間28日以下及び死亡退所除く）

上図のうち、本事業においては、入院元が「自宅等」または「一般病床」かつ退院先が「自宅等」であるものについて分析
・自宅等から入院し、自宅等へ退院：647票
・一般病床から入院し、自宅等へ退院：394票

※老健へ退院した直近3名ずつ回収
（入院期間28日以下除く）

上図のうち、本事業においては、入院元が「自宅等」（565票）、「一般病床」（437票）について分析

※分析3では一部、退院先が「自宅等」「老健」以外のものについても分析

老健票について、入所元ごとの回収票は以下のとおり。

老健票においては、入所元（「自宅等」・「一般病床」・「回リハ」・「地ケア」）と退所先等（「自宅等」・「老健入所継続」）ごとに調査票を回収しているため、以下の図表は調査票の回収数であり、入所元、退所先の割合を示すものではない。

図表 12 今回の調査における老健票の入所元ごとの回収票（3,470 票）

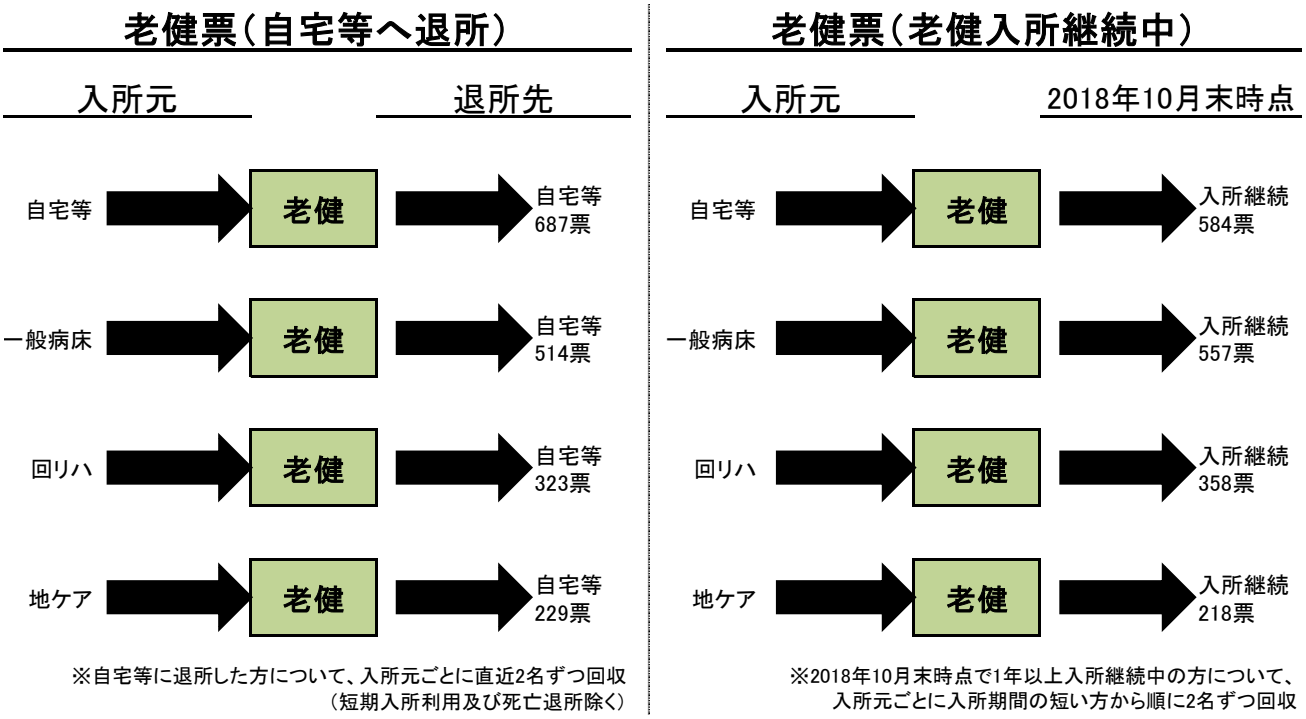

III. 調査結果

1. 【分析１】回復期リハビリテーション病棟や地域包括ケア病棟から「自宅等へ退院した人」と「老健へ退院した人」の比較（一般病床、自宅等から入院した人について）

(1) 分析目的・方法

【用いる調査票】回リハ票・地ケア票

【入院元】「自宅等」及び「一般病床」

【退院先】「自宅等」または「老健」

【目的】「回リハ」・「地ケア」から「自宅等」へ退院した人と「老健」へ退院した人について比較する

図表 13 分析 1 の分析の視点

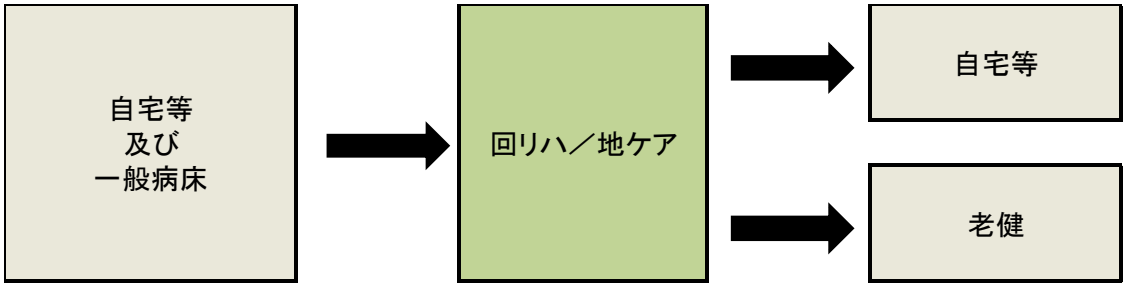

(2) 分析対象数

分析対象数は以下のとおり。

なお、回リハ票と地ケア票は退所先（老健へ退院・老健以外へ退院）ごとに対象者を抽出しているため、自宅等へ退院した人と老健へ退院した人の割合を示すものではない。

図表 14 分析対象数

回リハ票	分析対象数
自宅等・一般病床から入院し、自宅等へ退院した人	1,034
自宅等・一般病床から入院し、老健へ退院した人	1,245

地ケア票	分析対象数
自宅等・一般病床から入院し、自宅等へ退院した人	1,041
自宅等・一般病床から入院し、老健へ退院した人	1,002

(3) 属性

・　性別・年齢・要介護度

退院先別の性別、年齢及び要介護度は図表 15 のとおり。

性別と年齢については、「自宅等へ退院した人」と「老健へ退院した人」で明確な差はなかった。一方、要介護度については、「老健へ退院した人」の方が、要介護度が重い傾向がみられた。

図表 15 性別・年齢・要介護度の状況

回リハ　　地ケア

性別

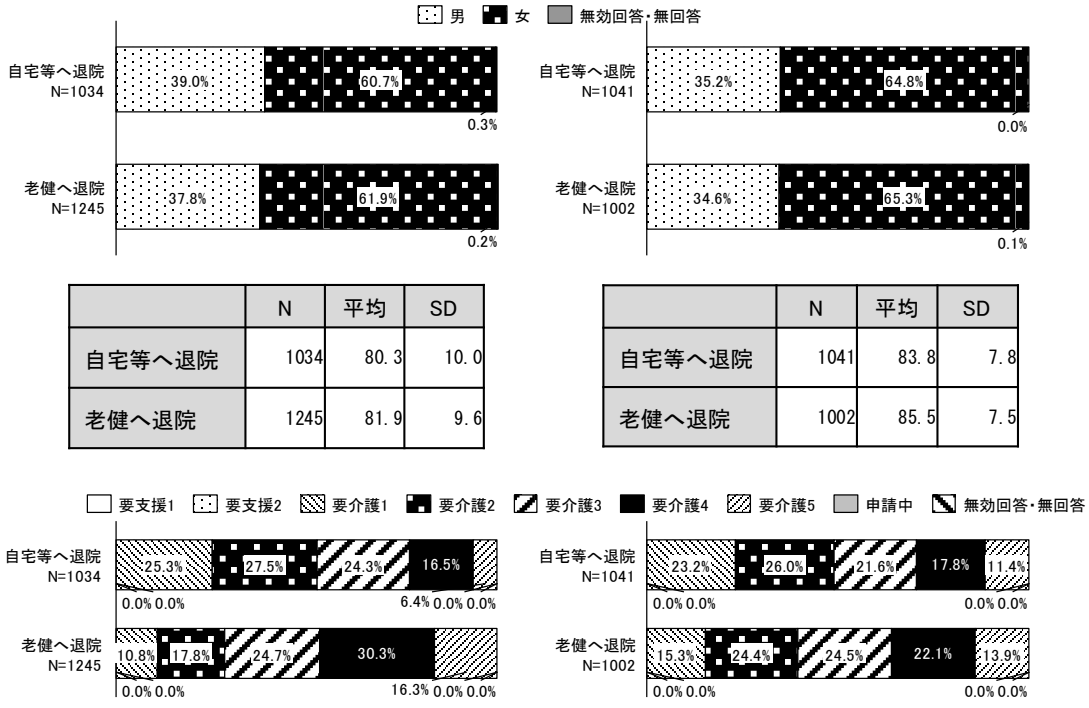

年齢平均（退院時）

	N	平均	SD
自宅等へ退院	1034	80.3	10.0
老健へ退院	1245	81.9	9.6

	N	平均	SD
自宅等へ退院	1041	83.8	7.8
老健へ退院	1002	85.5	7.5

要介護度（退院時）

・　在院日数

退院先ごとの在院日数の状況は以下のとおり。回リハ票・地ケア票のいずれにおいても「老健へ退院した人」よりも「自宅等へ退院した人」の方が、在院日数が短かった。

ただし、回リハ病床・地ケア病床のいずれにおいても、入棟日から起算した在棟日数ではなく、その機関への入院日から起算した入院日数を回答している個票が含まれる可能性があることは留意が必要である。

図表 16 在院日数の状況

回リハ　　地ケア

在院日数平均

	N	平均	SD	中央値
自宅等へ退院	1034	89.0	37.8	84
老健へ退院	1245	100.6	39.4	89

	N	平均	SD	中央値
自宅等へ退院	1041	52.0	19.6	50
老健へ退院	1002	56.1	23.1	54

・　入院時の疾患

疾患（入院時）について、回リハでは、「自宅等へ退院した人」、「老健へ退院した人」に関わらず、「脳血管疾患」、「認知症」の順で多かった。

一方、地ケアでは「自宅等へ退院した人」、「老健へ退院した人」に関わらず、「認知症」が多かった。

「老健へ退院した人」と「自宅等へ退院した人」で比較すると、回リハと地ケアの両方において、「認知症」の有病率が高い傾向がみられた。

図表 17 入院時の疾患

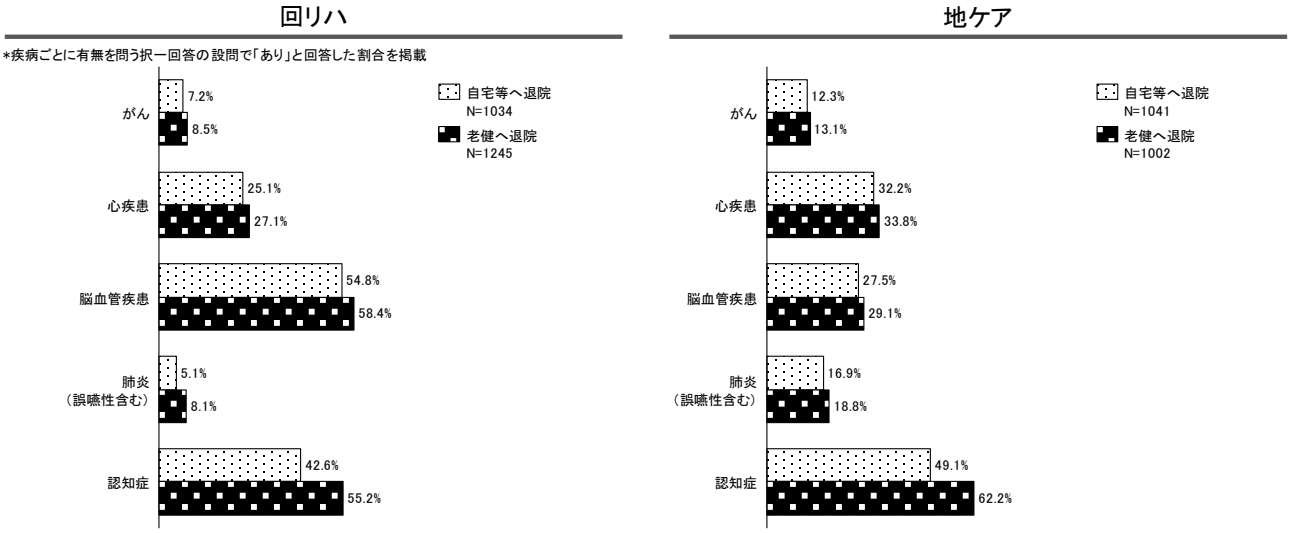

・　自宅で介護する際の介護力

自宅で介護する際の介護力については、回リハと地ケアの両方において、「自宅等へ退院した人」の半数以上が「同居者による介護力が期待できる」と回答した。

一方、「老健へ退院した人」では、「同居者による介護力は期待できない」が約半数で最も多く、「独居であり介護力は期待できない」が約 3 割で次に多かった。なお、「老健へ退院した人」の約 13%は、「同居人による介護力が期待できる」と回答した。

図表 18 自宅で介護する際の介護力

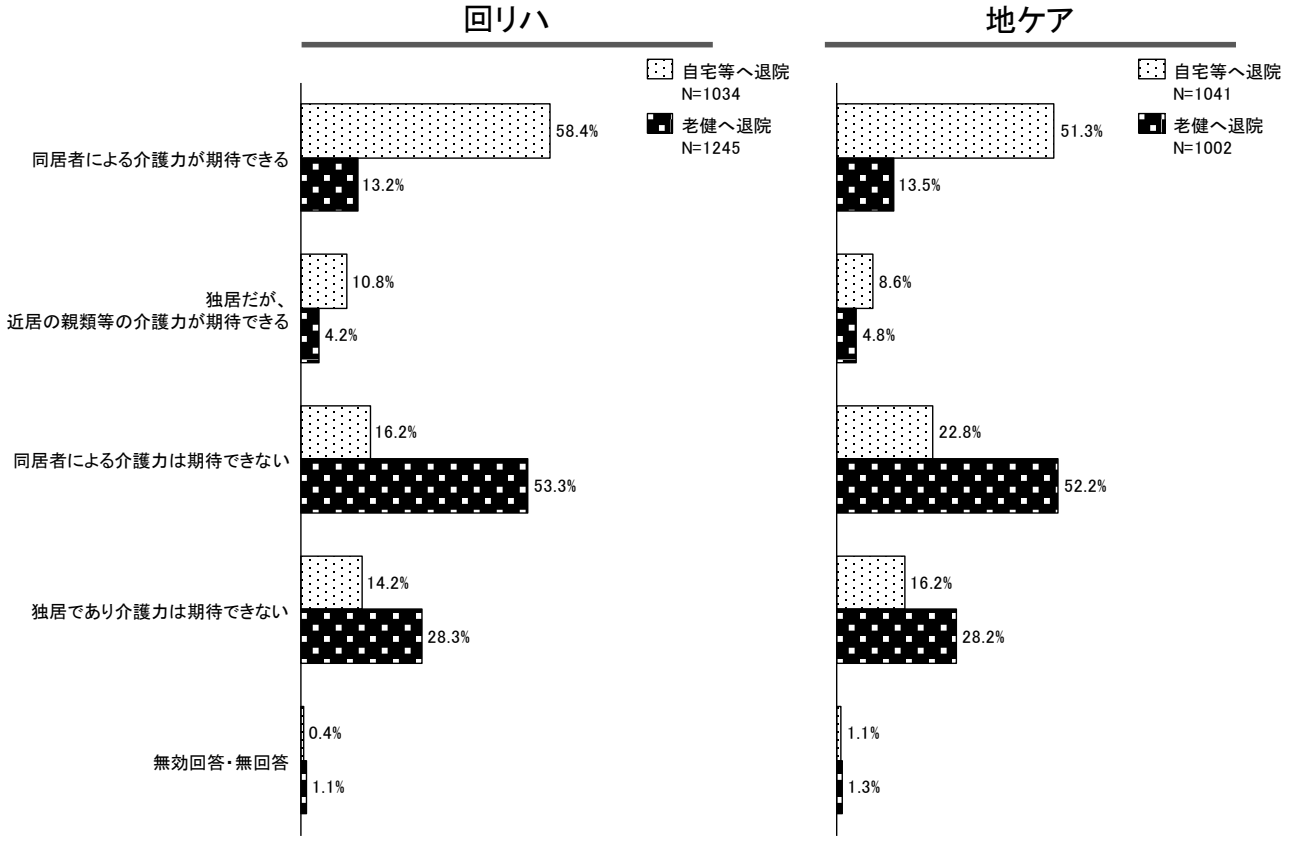

・　入院理由（複数回答）

入院理由について、回リハでは、「在宅復帰を目指したリハビリを行うため」が「自宅等へ退院した人」の85.9%、「老健へ退院した人」の71.6%で最も多かった。

一方、地ケアでは、「治療のため」が「自宅等へ退院した人」の54.5%、「老健へ退院した人」の51.4%で最も多く、「在宅復帰を目指したリハビリを行うため」が「自宅等へ退院した人」の35.5%、「老健へ退院した人」の27.3%で次に多かった。

なお、「前の居場所を退院・退所する時点で在宅復帰が困難だったため」は、入院元が自宅等の人は原則として選択しない項目であるため、入院元別にサブ解析を実施した。入院元が一般病床の人についてみると、回リハでは、「在宅復帰を目指したリハビリを行うため」が「自宅等へ退院した人」の93.1%、「老健へ退院した人」の75.2%で最も多かった。また地ケアも回リハと同様に「在宅復帰を目指したリハビリを行うため」が「自宅等へ退院した人」の62.9%、「老健へ退院した人」の38.9%で最も多かった。

図表 19 入院理由

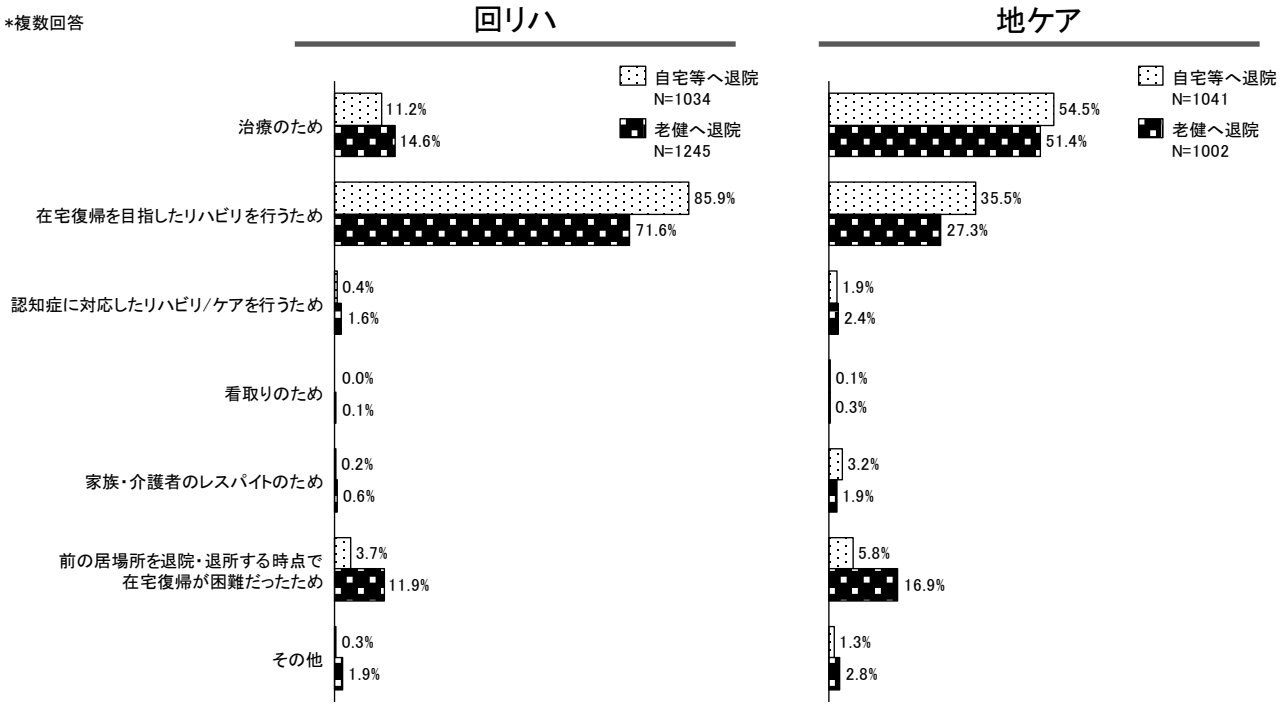

図表 20 入院元ごとの入院理由（一般病床からの入院）

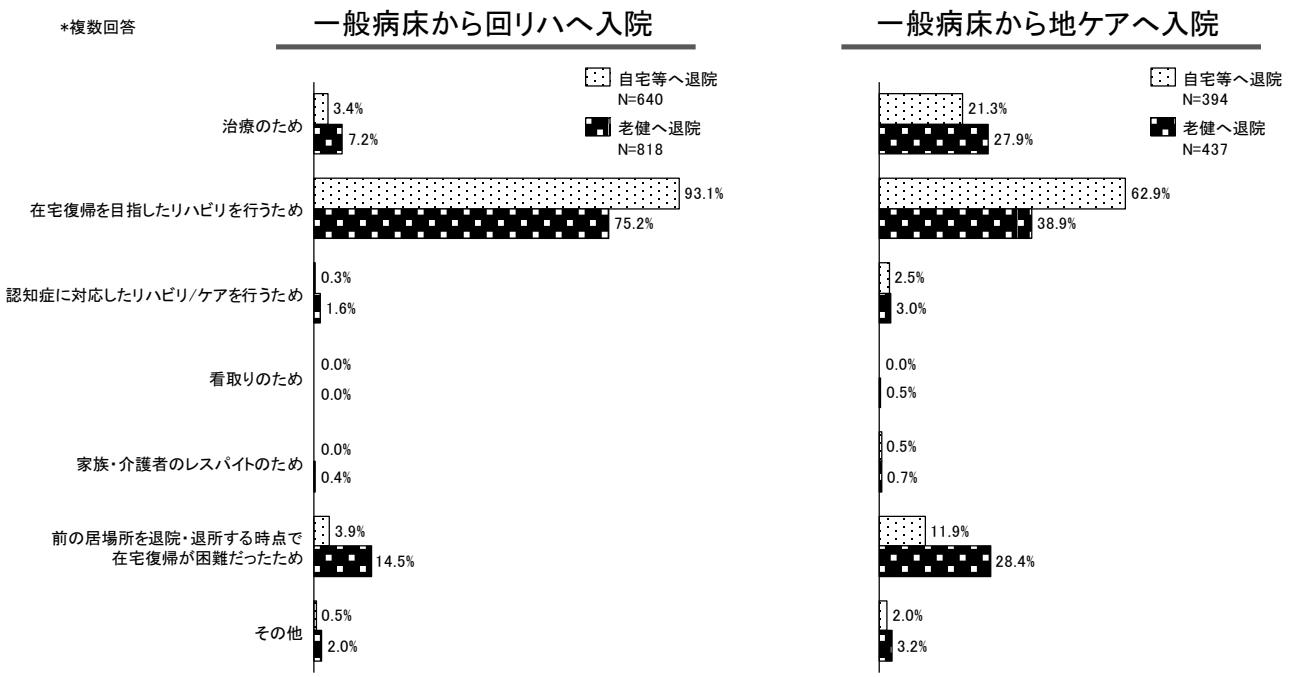

図表 21 入院元ごとの入院理由（自宅等からの入院）

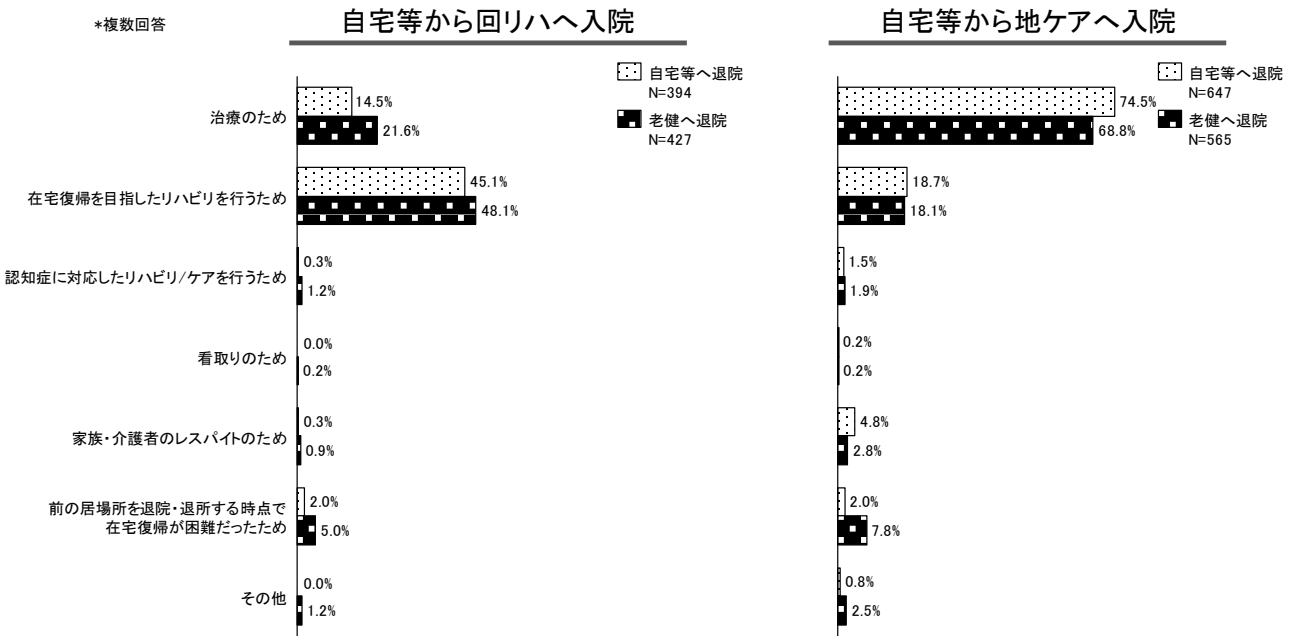

・　入院時に希望していた退院先（複数回答）

入院時に希望した退院先については、回リハと地ケアの両方において、「自宅等へ退院した人」では、「自宅」、「自宅に類する施設」の順に多かった。一方、「老健に退院した人」でも、「自宅」を希望していた人が56.8%、46.4%で最も多く、次いで「老健」が多かった。

図表 22 入院時に希望していた退院先

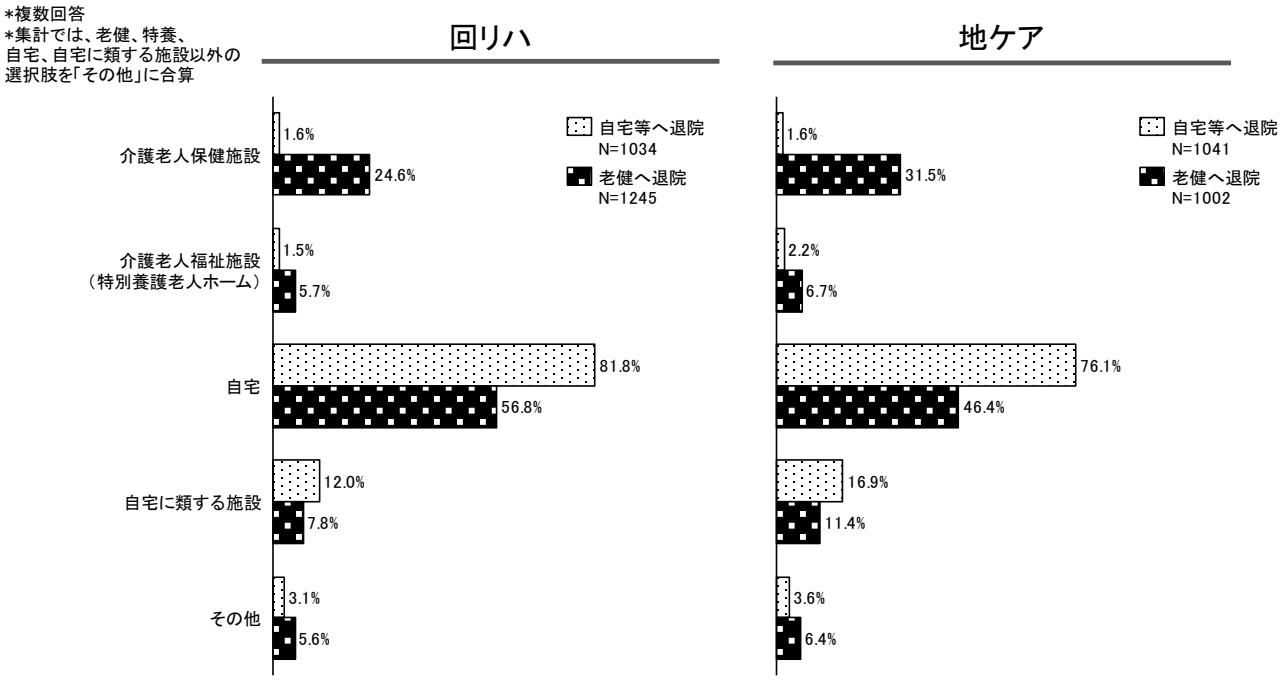

(4) 退院時の状況

・　ADL（FIM（運動機能）、BI）

退院時の ADL について、回リハでは、FIM（運動機能）の平均は、「自宅等へ退院した人」と「老健へ退院した人」でそれぞれ平均 62.8 と 45.6 で、「老健へ退院した人」で低い傾向がみられ、BI においても平均 70.2 と 45.5 で FIM（運動機能）と同様の傾向がみられた。

また、地ケアでも、「自宅等へ退院した人」と「老健へ退院した人」で、FIM（運動機能）は平均 52.3 と 43.2、BI は平均 55.7 と 43.1 と、回リハと同様の傾向がみられた。

図表 23 ADL(FIM（運動機能）、BI)の状況

FIM（運動機能）平均

*実数値を回答していたものを対象に集計

回リハ

	N	平均	SD
自宅等へ退院	1000	62.8	20.4
老健へ退院	1188	45.6	20.0

地ケア

	N	平均	SD
自宅等へ退院	360	52.3	23.1
老健へ退院	333	43.2	20.9

BI 平均

*BIの全項目に回答していたものを対象に点数化して集計

回リハ

	N	平均	SD
自宅等へ退院	927	70.2	24.7
老健へ退院	1069	45.5	24.9

地ケア

	N	平均	SD
自宅等へ退院	842	55.7	31.3
老健へ退院	782	43.1	27.9

・　ADL（BI の個別項目）

ADL の個別項目については、回リハでは、全ての項目において「老健へ退院した人」は「自宅等へ退院した人」と比較して「自立」（各項目で満点の状態をいう。歩行は 45m 以上の歩行が可能、排便コントロール及び排尿コントロールは失禁がない状態。以下同じ。）の割合が少なかった。両群で「自立」の割合の差が特に大きかったのは、「着替え」、「トイレ動作」、「車椅子からベッドへの移乗」で、それぞれ 35.5、35.4、35.1 ポイントの差がみられた。

地ケアでは、回リハと比較するとその差は小さいものの全て項目において、「老健へ退院した人」は「自宅等へ退院した人」と比較して「自立」の割合が少なかった。両群で「自立」の割合の差が特に大きかったのは、「車椅子からベッドでの移乗」と「トイレ動作」で、それぞれ 20.3 と 20.2 ポイントの差がみられた。

図表 24 ADL(BI の個別項目)

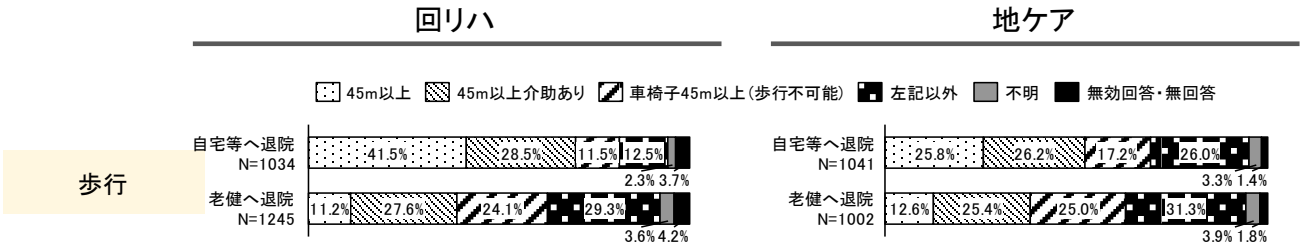

図表 24 ADL(BI の個別項目)

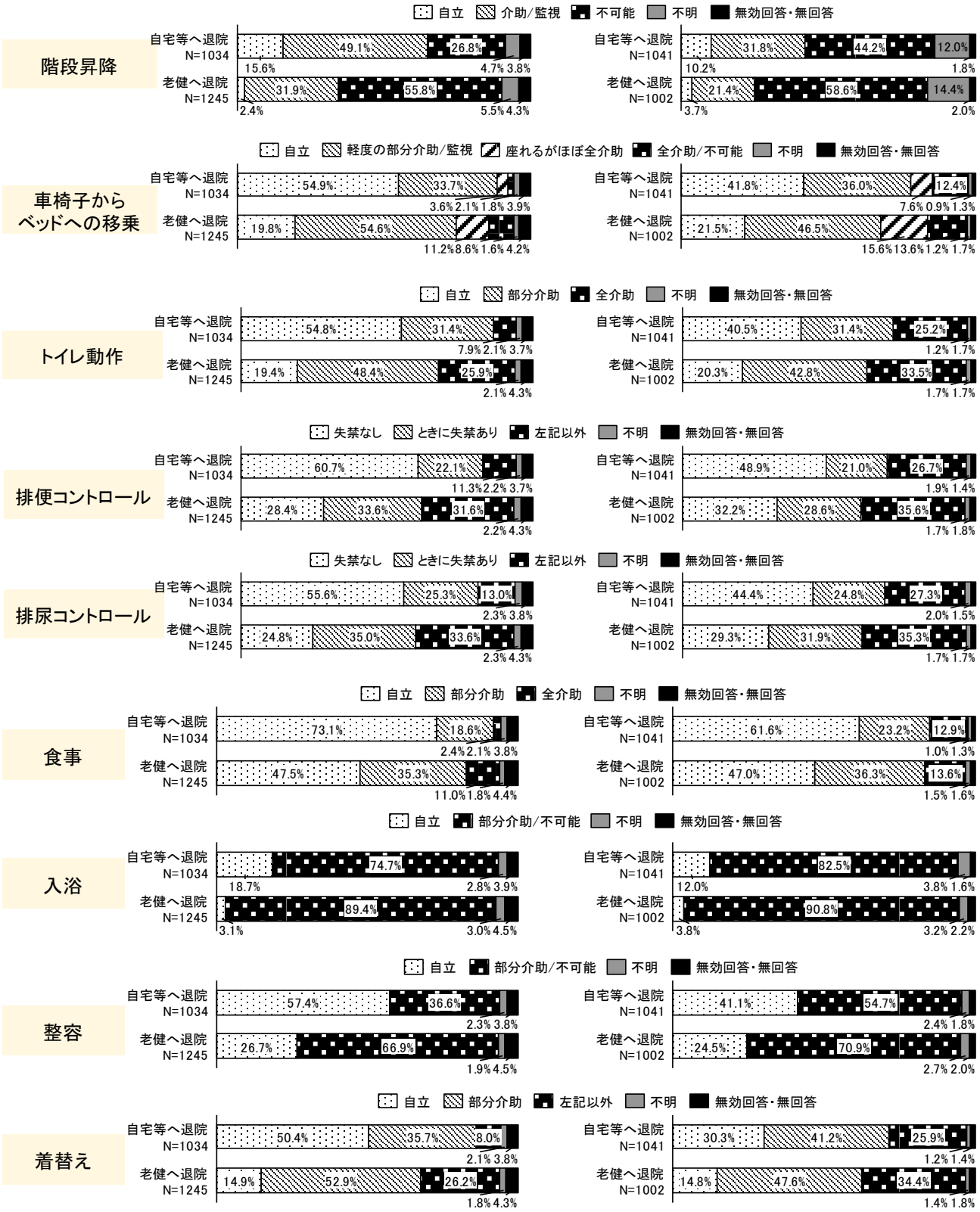

・　認知機能（HDS-R、MMSE、FIM（認知機能））及び BPSD の変化

退院時の認知機能については、回リハと地ケアの両方において、「老健へ退院した人」は、「自宅等へ退院した人」と比較して、いずれの項目においても認知機能の指標の点数が低い傾向がみられた。なお、HDS-R と MMSE については、N 数が少ないことに留意する必要がある。

入院中の BPSD の変化については、「自宅等へ退院した人」と「老健へ退院した人」で明確な差はみられなかった。自宅等への退院、老健への退院に関わらず、回リハの約3割、地ケアの約2割が、それぞれ退院時に BPSD が入院時と比較して改善していた。

※HDS-R、MMSE 及び BPSD の変化は、疾患（入院時）で「認知症あり」の人のみを対象とした。

認知症ありの人数：回リハ→自宅等へ退院 440 人　回リハ→老健へ退院 687 人

地ケア→自宅等へ退院 511 人　地ケア→老健へ退院 623 人

図表 25 認知機能（HDS-R、MMSE、FIM(認知機能)）及び BPSD の変化

*HDS-R, MMSE, BPSDは、入院時の疾病で認知症が「あり」と回答していたものを集計

HDS-R 平均

*実数値を回答していたものを対象に、0点（回リハ6票、地ケア13票）を除外して集計

回リハ	N	平均	SD
自宅等へ退院	194	15.1	7.0
老健へ退院	253	13.5	7.2

地ケア	N	平均	SD
自宅等へ退院	73	14.7	7.2
老健へ退院	111	13.9	6.7

MMSE 平均

*実数値を回答していたものを対象に、0点（回リハ2票、地ケア2票）を除外して集計

回リハ	N	平均	SD
自宅等へ退院	66	19.0	6.9
老健へ退院	107	16.2	6.2

地ケア	N	平均	SD
自宅等へ退院	25	18.3	6.9
老健へ退院	27	14.6	6.9

FIM（認知機能）平均

*実数値を回答していたものを対象に集計

回リハ	N	平均	SD
自宅等へ退院	966	25.5	7.5
老健へ退院	1162	20.1	7.7

地ケア	N	平均	SD
自宅等へ退院	347	23.5	8.9
老健へ退院	321	21.4	8.2

BPSDの変化



・　退院時に必要だった医療処置（複数回答）

退院時に必要だった医療処置については、回リハ、地ケアともに、自宅等への退院、老健への退院に関わらず、「なし」の割合が 6 割以上だった。

「自宅等へ退院した人」と「老健へ退院した人」で「なし」だった割合を比較すると、回リハでは「自宅等へ退院した人」が、地ケアでは「老健へ退院した人」の割合がそれぞれ多い傾向がみられた。

図表 26 退院時に必要だった医療処置



・　処方内服薬数

処方内服薬数について、回リハでは、「5 種類以下」の割合は、「自宅等へ退院した人」と「老健へ退院した人」ともに約 40%で明確な差はみられなかった。

一方、地ケアでは、「5 種類以下」の割合が、「自宅等へ退院した人」で 35.4%、「老健へ退院した人」で 43.0%と、「老健へ退院した人」で内服薬数が少ない人の割合が多い傾向がみられた。

図表 27 処方内服薬数

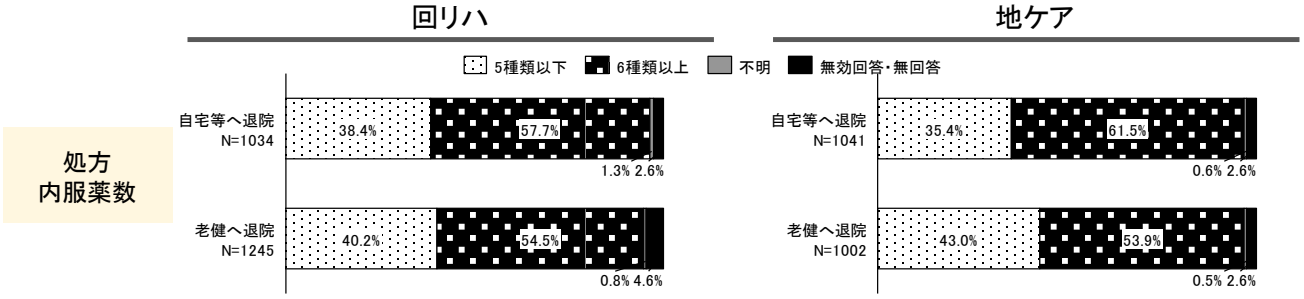

・　血清アルブミン値

栄養状態について、血清アルブミン値が 3.5g/dl 以下の低栄養の人の割合は、特に回リハにおいて、「老健へ退院した人」が「自宅等へ退院した人」と比較して多い傾向がみられた。

また、回リハと地ケアを比較すると、低栄養の人の割合は、「自宅等へ退院した人」、「老健へ退院にした人」に関わらず、地ケアで多い傾向がみられた。

図表 28 血清アルブミン値

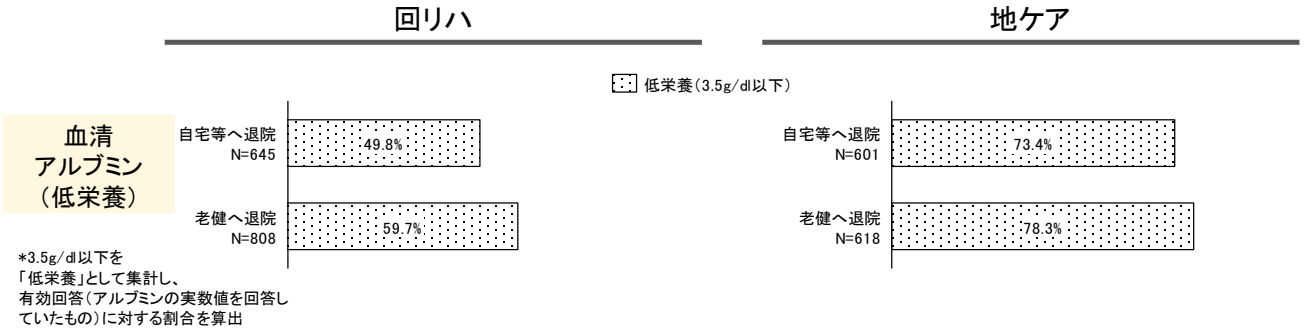

(5) 入院時の状況

参考までに回リハまたは地ケアから「自宅等へ退院した人」と「老健へ退院した人」に関する入院時の状況を確認した結果は図表 29～図表 33 のとおり。

多くの項目において、「自宅等へ退院した人」と「老健へ退院した人」の差は小さいものの、前項の分析1の(4)退院時の状況と同様の傾向がみられた。

図表 29 ADL (FIM(運動機能)、BI)の状況

回リハ

FIM（運動機能）平均

*実数値を回答していたものを対象に集計

	N	平均	SD
自宅等へ退院	993	37.7	16.5
老健へ退院	1196	28.0	14.6

BI 平均

*BIの全項目に回答していたものを対象に点数化して集計

	N	平均	SD
自宅等へ退院	818	36.3	22.1
老健へ退院	968	23.2	19.7

地ケア

	N	平均	SD
自宅等へ退院	368	41.3	20.7
老健へ退院	336	33.7	17.9

	N	平均	SD
自宅等へ退院	777	37.7	27.3
老健へ退院	750	29.4	24.1

図表 30 ADL(BI の個別項目)

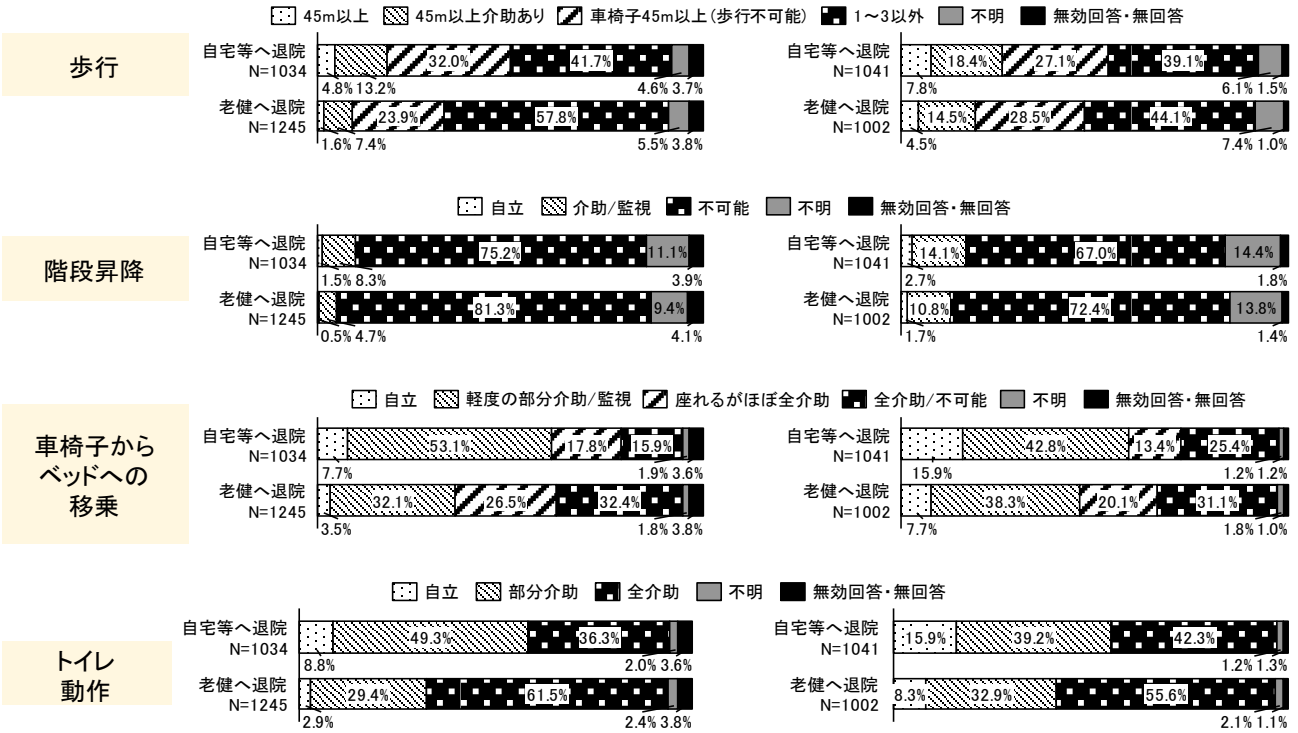

図表 30 ADL(BI の個別項目)

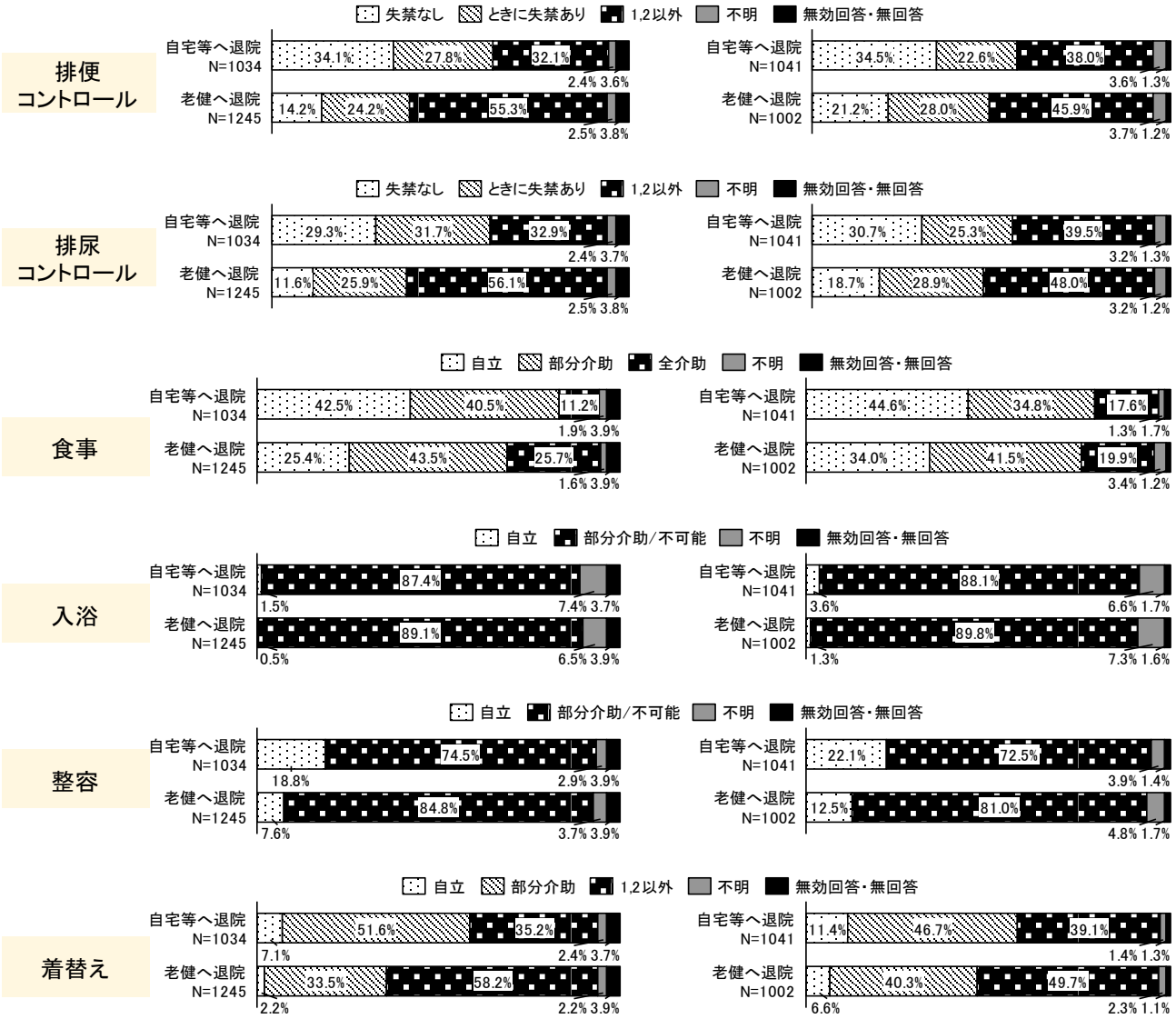

図表 31 認知機能(HDS-R、MMSE、FIM(認知機能))

*HDS-R, MMSEは、入院時の疾病で認知症が「あり」と回答していたものを集計

HDS-R 平均

*実数値を回答していたものを対象に、0点(回リハ18票、地ケア19票)を除外して集計

回リハ

	N	平均	SD
自宅等へ退院	260	13.9	6.5
老健へ退院	303	12.5	6.5

地ケア

	N	平均	SD
自宅等へ退院	125	14.0	5.9
老健へ退院	160	12.7	6.3

MMSE 平均

*実数値を回答していたものを対象に、0点(回リハ5票、地ケア4票)を除外して集計

回リハ

	N	平均	SD
自宅等へ退院	83	17.0	6.3
老健へ退院	137	14.6	6.1

*N数が少ない集計対象があることには留意されたし

地ケア

	N	平均	SD
自宅等へ退院	35	17.2	6.8
老健へ退院	40	15.6	5.9

FIM (認知機能) 平均

*実数値を回答していたものを対象に集計

回リハ

	N	平均	SD
自宅等へ退院	975	22.1	8.2
老健へ退院	1182	17.3	8.1

地ケア

	N	平均	SD
自宅等へ退院	357	23.1	9.0
老健へ退院	336	20.7	8.3

図表 32 処方内服薬数



図表 33 血清アルブミン値

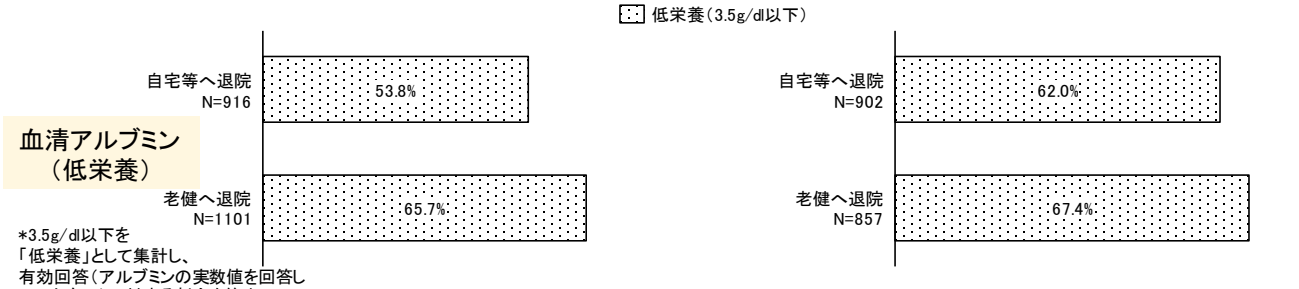

*3.5g/dl以下を「低栄養」として集計し、有効回答(アルブミンの実数値を回答していたもの)に対する割合を算出

2.【分析2】介護老人保健施設から「自宅等へ退所した人」と「入所継続している人」の比較（回復期リハビリテーション病棟、地域包括ケア病床から入所した利用者について）

(1) 分析目的・方法

【用いる調査票】老健票

【入所元】「回リハ」または「地ケア」

【退所先等】「自宅等」へ退所または 1 年以上「老健入所継続中」(2018 年 10 月末時点)

【目的】入所元ごとに「自宅等」へ退所した人と「老健入所継続中」の人を比較する

図表 34 分析 2 の分析の視点

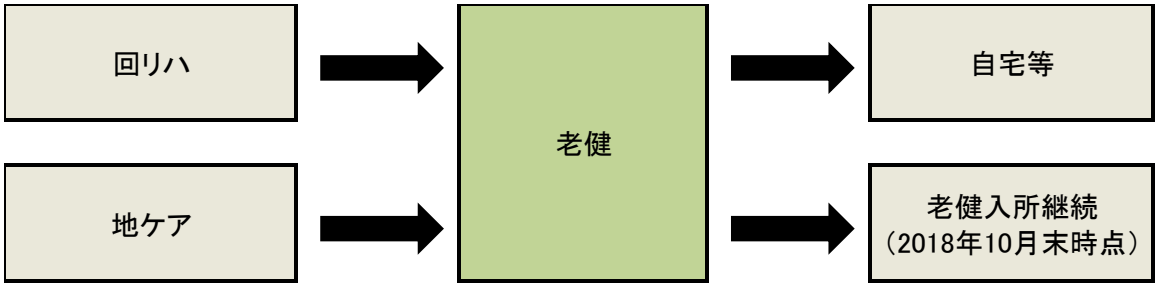

(2) 分析対象数

分析対象数は以下のとおり。

なお、自宅等に退所した人、老健継続入所中の人について、それぞれ入所元ごとに対象者を抽出しているため、回リハ・地ケアから入所してきた人の割合や、自宅等へ退所した人・入所を継続している人の割合を示すものではない。

図表 35 分析対象数

老健票	分析対象数
回リハから入所し、自宅等へ退所した人	323
回リハから入所し、老健入所継続中の人	358

老健票	分析対象数
地ケアから入所し、自宅等へ退所した人	229
地ケアから入所し、老健入所継続中の人	218

(3) 属性

・　性別・年齢・要介護度（退所時もしくは 2018 年 10 月末時点）

入所元及び退所先別の性別、年齢及び要介護度は図表 36 のとおり。

性別と年齢については、入所元が回リハの人も地ケアの人も、「自宅等へ退所した人」と「入所を継続している人」で明確な差はなかった。一方、要介護度については、地ケアにおいて、「自宅等へ退所した人」の方が、要介護度が軽い傾向がみられた。

図表 36 性別・年齢・要介護度

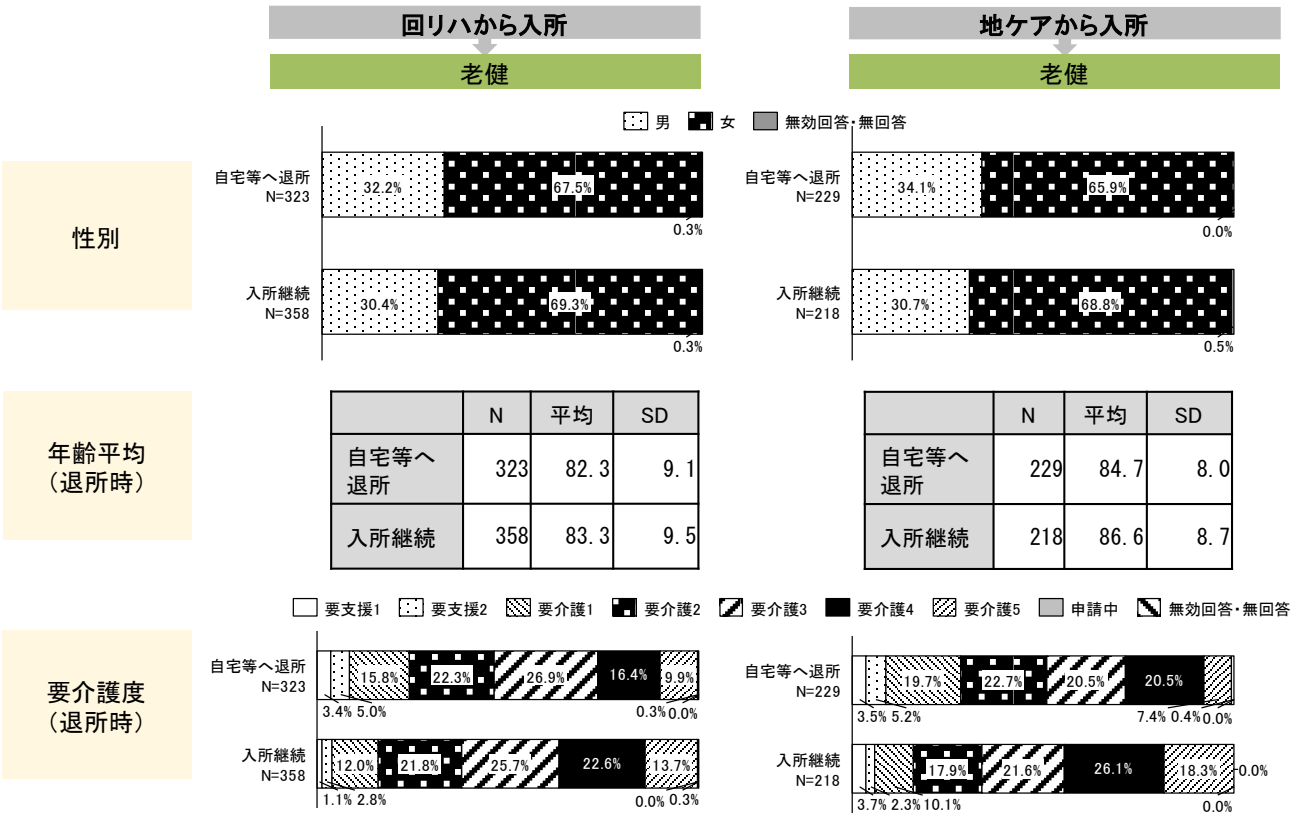

	N	平均	SD
自宅等へ退所	323	82.3	9.1
入所継続	358	83.3	9.5

	N	平均	SD
自宅等へ退所	229	84.7	8.0
入所継続	218	86.6	8.7

・　在所日数の状況

退所時点での在所日数の状況は図表 37 のとおり。

なお、「入所を継続している人」の在所日数については、在所日数が 365 日以上の人のうち、直近 2 名ずつ抽出し記入する方式のため集計していない。

図表 37 在所日数の状況

在所日数平均

回リハから入所 → 老健

	N	平均	SD	中央値
自宅等へ退所	323	174.1	190.4	112
入所継続	－	－	－	－

地ケアから入所 → 老健

	N	平均	SD	中央値
自宅等へ退所	229	153.4	134.4	118
入所継続	－	－	－	－

・　入所時の疾患

疾患（入所時）について、入所元が回リハの人では、「自宅等へ退所した人」と「入所を継続している人」の両群で、「脳血管疾患」と「認知症」の割合が多かった。

一方、入所元が地ケアの人では、「自宅等へ退所した人」と「入所を継続している人」の両群で「認知症」の割合が多かった。

「自宅等へ退所した人」と「入所を継続している人」を比較すると、回リハでは「脳血管疾患」と「認知症」の割合が、地ケアでは「認知症」の割合が、それぞれ「入所を継続している人」で多い傾向がみられた。

図表 38 入所時の疾患

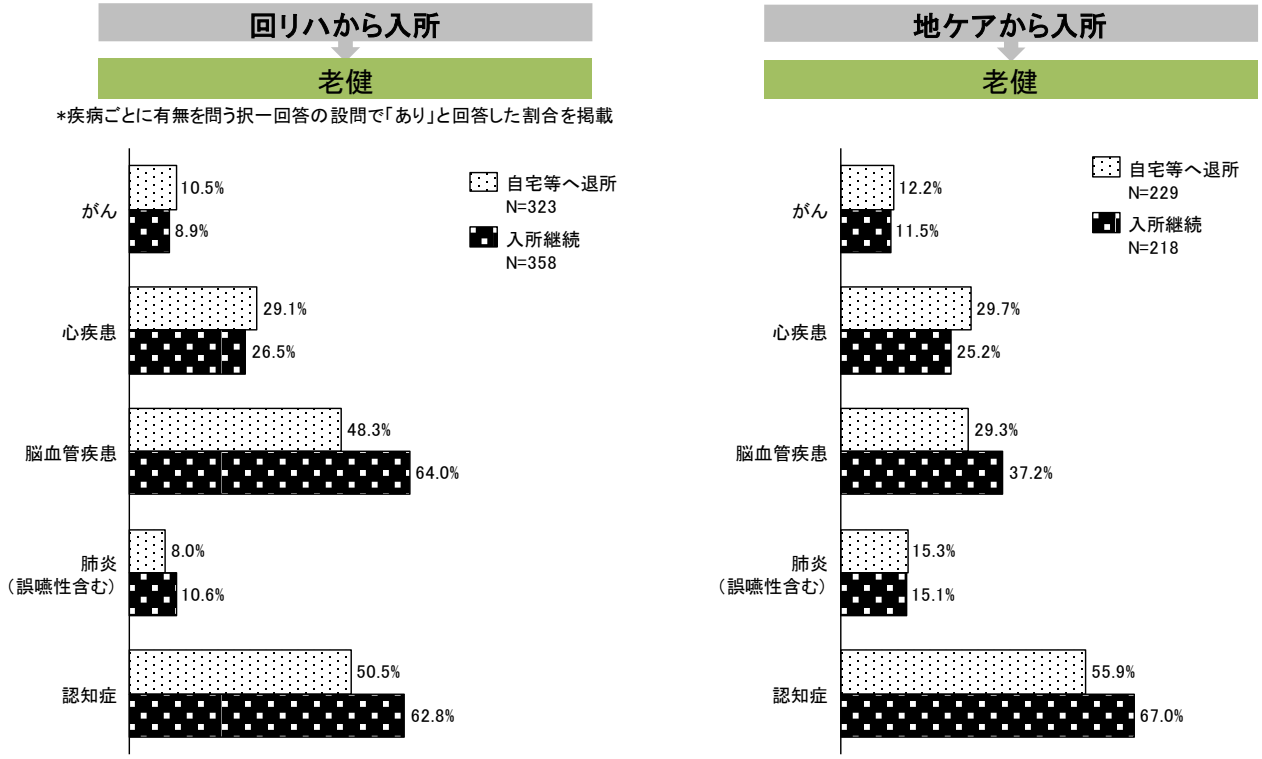

・　自宅で介護する際の介護力

自宅で介護する際の介護力については、「自宅等へ退所した人」は入所元が回リハ、地ケアどちらにおいても「同居者による介護力が期待できる」と回答した割合が約 4 割で最も多かった。

一方、「入所を継続している人」では、入所元が回リハ、地ケアどちらにおいても、「同居者による介護力は期待できない」が 5～6 割で最も多く、次いで多かったのは「独居であり介護力は期待できない」（約 3 割）であった。また、「入所を継続している人」で「同居者による介護力が期待できる」と回答した割合は 1 割以下だった。

図表 39 自宅で介護する際の介護力

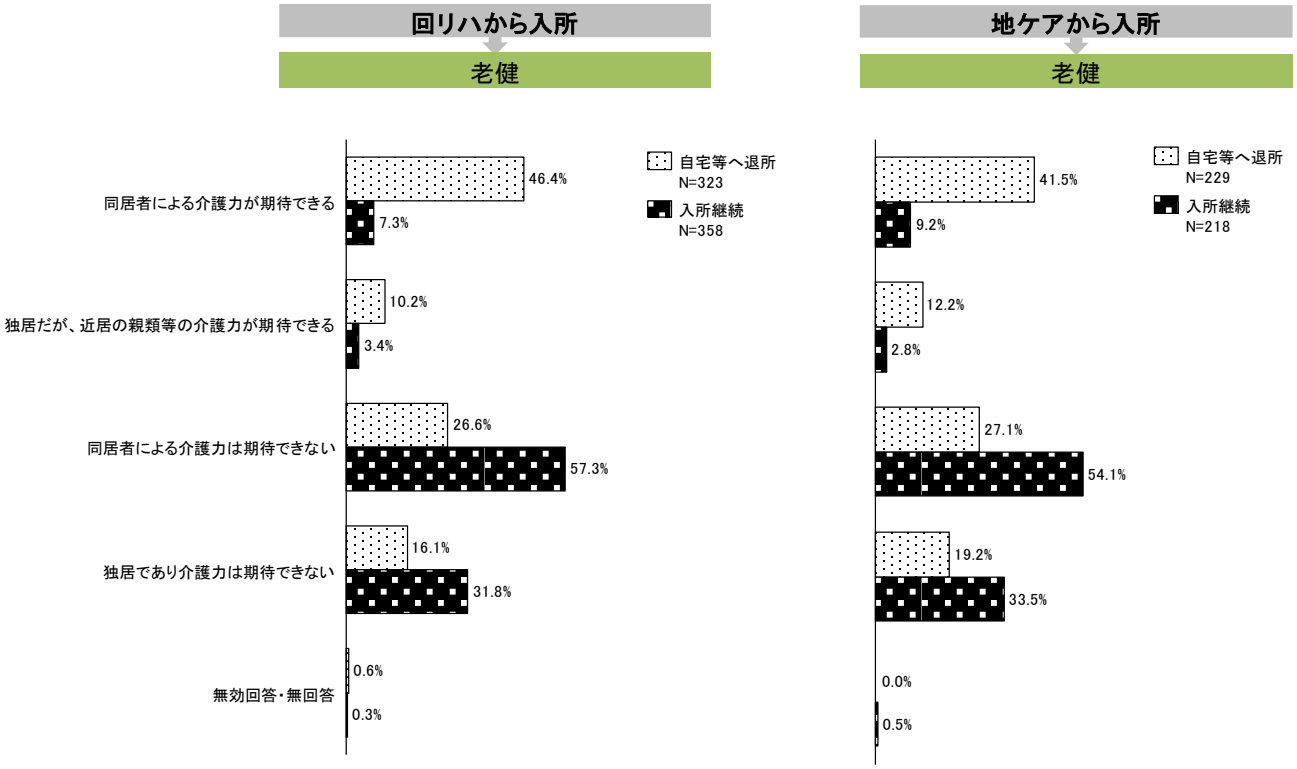

・　入所理由（複数回答）

「自宅等へ退所した人」の入所理由は回リハからの入所、地ケアからの入所ともに「在宅復帰を目指したリハビリを行うため」が約 65%で最も多く、次いで多かったのは「前の居場所を退院する時点で在宅復帰が困難だったため」（約 30%）であった。

一方、「入所を継続している人」の入所理由は、「前の居場所を退院・退所する時点で在宅復帰が困難だったため」が約 65%で最も多く、次いで多かったのは「在宅復帰を目指したリハビリを行うため」（約 25%）であった。

図表 40 入所理由

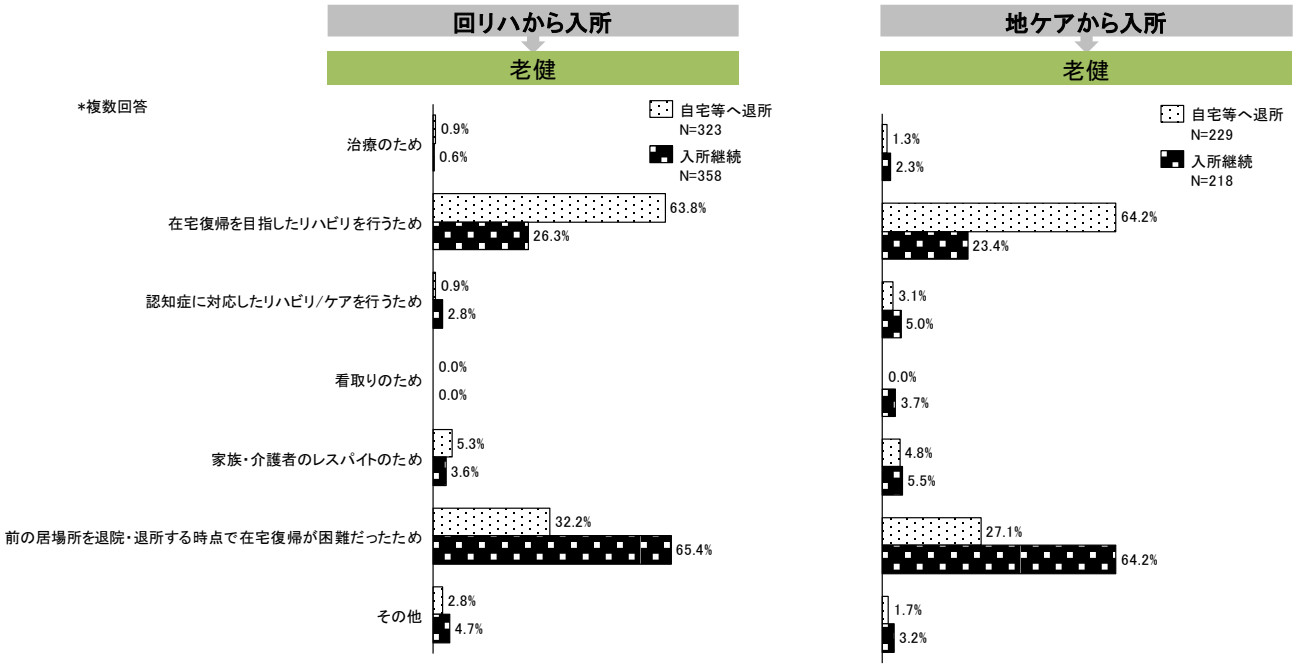

入所時に希望していた退所先（複数回答）

「自宅等へ退所した人」が入所時に希望した退院先は、回リハからの入所、地ケアからの入所の両方で、「自宅」が約 65%で最も多く、次いで「自宅に類する施設」が約 20～25%で多かった。

一方、「入所を継続している人」が入所時に希望した退所先は、「特養」が約 42～43%で最も多く、「自宅」、「自宅に類する施設」がそれぞれ約 25%、約 15%と次に多かった。

図表 41 入所時に希望していた退所先

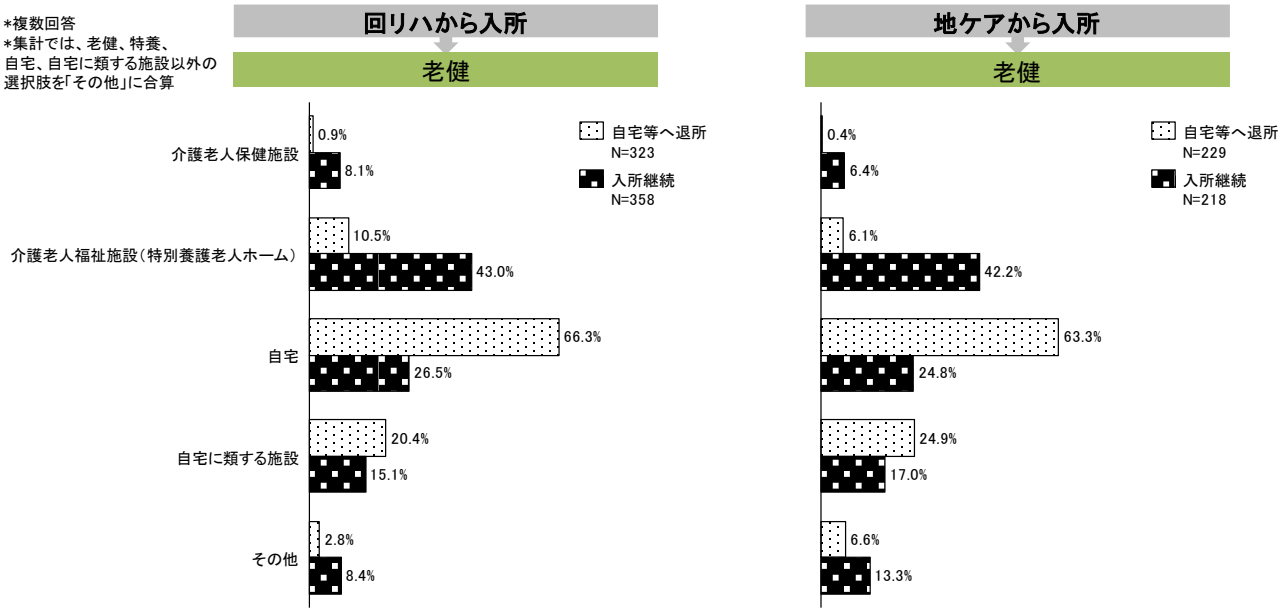

(4) 退所時（もしくは 10 月末時点）の状況

・　ADL（FIM（運動機能）、BI）

退所時の ADL について、FIM（運動機能）の平均点は、回リハからの入所、地ケアからの入所の両方で、「自宅等へ退所した人」で 62～64 点、「入所を継続している人」で 42～43 点と、「自宅等へ退所した人」で高い傾向がみられた。また、BI においても FIM（運動機能）と同様の傾向がみられた。なお、FIM（運動機能）については、N 数が少ないことに留意する必要がある。

図表 42 ADL(FIM（運動機能）、BI)

回リハから入所 → 老健

地ケアから入所 → 老健

FIM（運動機能）平均

*実数値を回答していたものを対象に集計

	N	平均	SD
自宅等へ退所	63	62.1	17.9
入所継続	64	42.6	22.4

*N数が少ない集計対象があることには注意されたし

	N	平均	SD
自宅等へ退所	33	63.8	17.3
入所継続	30	43.8	22.0

*N数が少ない集計対象があることには注意されたし

BI 平均

	N	平均	SD
自宅等へ退院	289	64.3	25.8
入所継続	302	41.7	27.0

	N	平均	SD
自宅等へ退院	200	66.4	24.4
入所継続	177	44.3	31.1

*BIの全項目に回答していたものを対象に点数化して集計

・　ADL（BI の個別項目）

ADL の個別項目について、「自宅等へ退所した人」は「入所を継続している人」と比較すると、回リハからの入所、地ケアからの入所ともに、全ての項目において「自宅等へ退所した人」の方が「自立」の割合が高かった。

特に両群で「自立」の割合に差が大きかったのは、入所元が回リハの人では、「トイレ動作」、「車椅子からベッドへの移乗」、「整容」で、それぞれ 29.1、28.7、27.1 ポイントの差だった。

一方、入所元が地ケアの人では、「排便コントロール」、「着替え」、「排尿コントロール」で、それぞれ 25.9、25.8、25.8 ポイントの差だった。

図表 43 ADL(BI の個別項目)

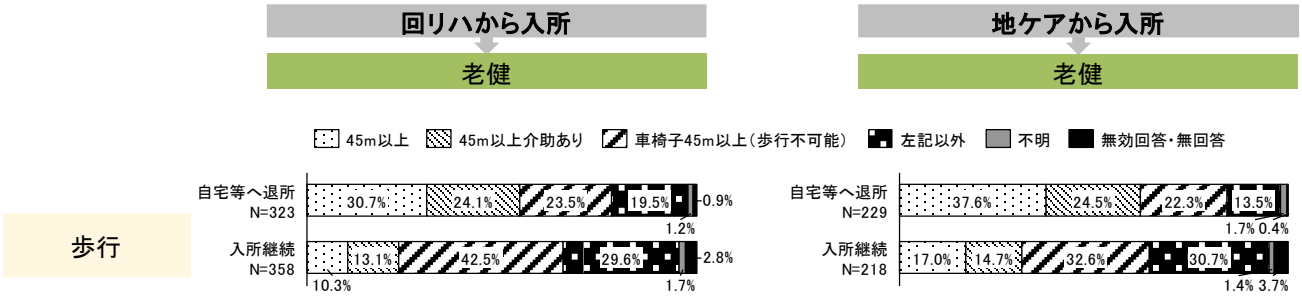

図表 43 ADL(BI の個別項目)

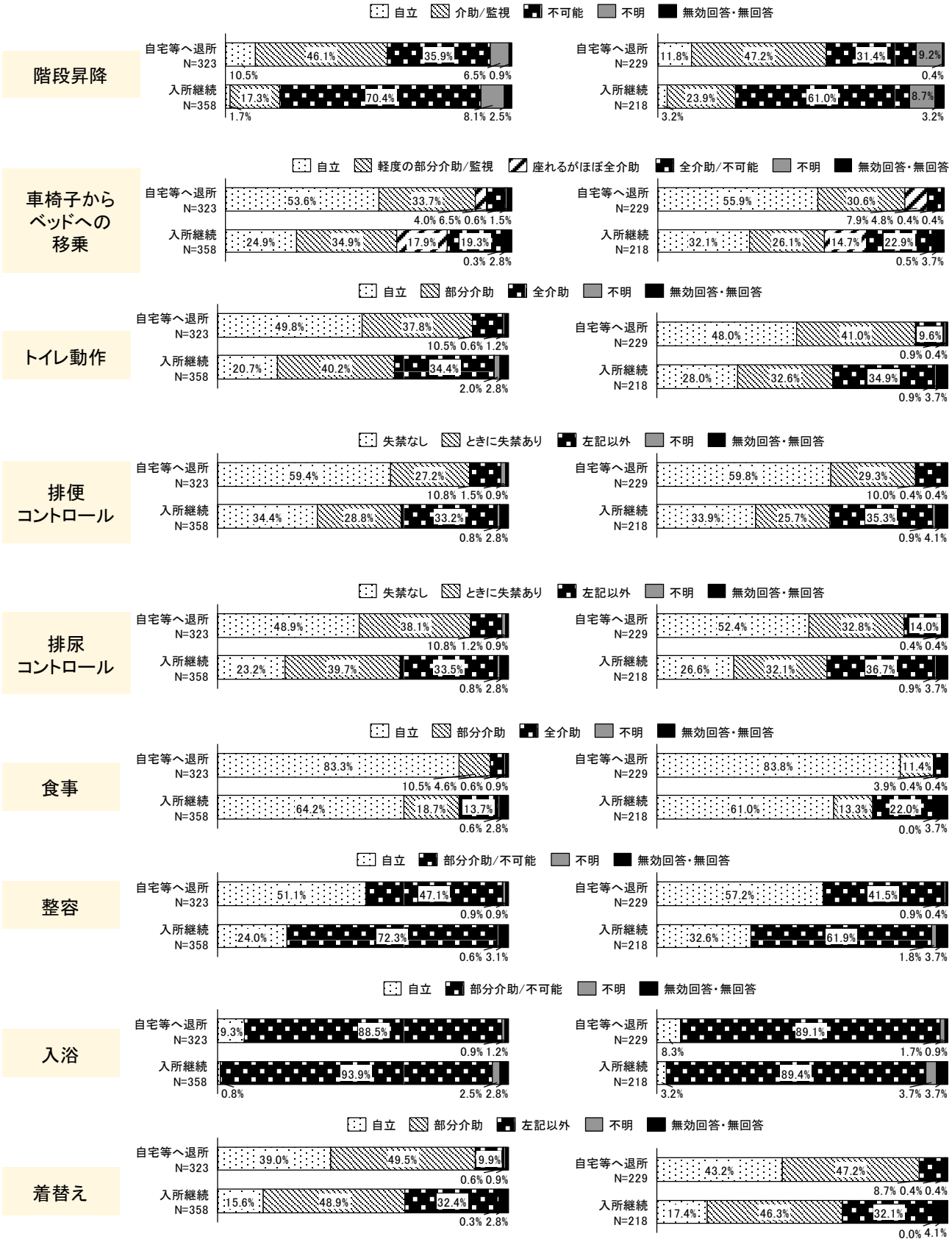

・　認知機能（HDS-R、MMSE、FIM（認知機能））及び BPSD の変化

退所時の認知機能については、回リハからの入所、地ケアからの入所の両方で、「自宅等へ退所した人」はいずれの項目においても認知機能の指標の点数が高い傾向がみられた。ただし、N 数が少ないことに留意する必要がある。

入所中の BPSD の変化については、「自宅等へ退所した人」は「入所を継続している人」と比較して、「改善」の割合が高く、「悪化」の割合が低い傾向がみられた。なお、入所元が地ケアで「自宅等へ退所した人」の場合は「改善」の割合の差がより顕著だった。

※HDS-R、MMSE 及び BPSD の変化は、疾患（入所時）で「認知症あり」の人のみを対象とした。
認知症ありの人数：回リハ→老健→自宅等へ退所 163 人　回リハ→老健→老健入所継続 225 人
地ケア→老健→自宅等へ退所 128 人　地ケア→老健→老健入所継続 146 人

図表 44 認知機能（HDS-R、MMSE、FIM(認知機能)）及び BPSD の変化

*HDS-R, MMSE, BPSDは入院時の疾病で認知症が「あり」と回答していたものを集計

回リハから入所 → 老健

HDS-R 平均

*実数値を回答していたものを対象に、0点（回リハから入所19票、地ケアから入所11票）を除外して集計

	N	平均	SD
自宅等へ退所	71	15.8	6.8
入所を継続	84	12.2	6.5

MMSE 平均

*実数値を回答していたものを対象に、0点（回リハから入所0票、地ケアから入所0票）を除外して集計

	N	平均	SD
自宅等へ退所	23	20.3	6.1
入所を継続	20	16.3	5.8

FIM（認知機能）平均

*実数値を回答していたものを対象に集計

	N	平均	SD
自宅等へ退所	66	26.3	7.4
入所を継続	66	18.1	8.2

地ケアから入所 → 老健

HDS-R 平均

	N	平均	SD
自宅等へ退所	51	16.9	7.1
入所を継続	57	11.5	6.2

MMSE 平均

	N	平均	SD
自宅等へ退所	14	22.0	4.0
入所を継続	15	13.6	6.7

FIM（認知機能）平均

	N	平均	SD
自宅等へ退所	36	25.1	7.2
入所を継続	31	18.6	8.8

BPSDの変化



・　退所時に必要だった医療処置（複数回答）

退所時に必要だった医療処置について、入所元が回リハの人では、「なし」の割合が「自宅等へ退所した人」で 80.5%、「入所を継続している人」で 71.2%と、「自宅等へ退所した人」で多い傾向がみられた。

また、入所元が地ケアの人でも、「なし」の割合が「自宅等へ退所した人」で 81.7%、「入所を継続している人」で 64.2%と、入所元が回リハの人と同様の傾向がみられた。

図表 45 退所時に必要だった医療処置

・　処方内服薬数

処方内服薬数について、回リハからの入所、地ケアからの入所の両方で、「自宅等へ退所した人」は「入所を継続している人」に比べて「5 種類以下」の割合が少ない（6 種類以上の内服薬を処方されている割合が高い）傾向がみられた。

図表 46 処方内服薬数

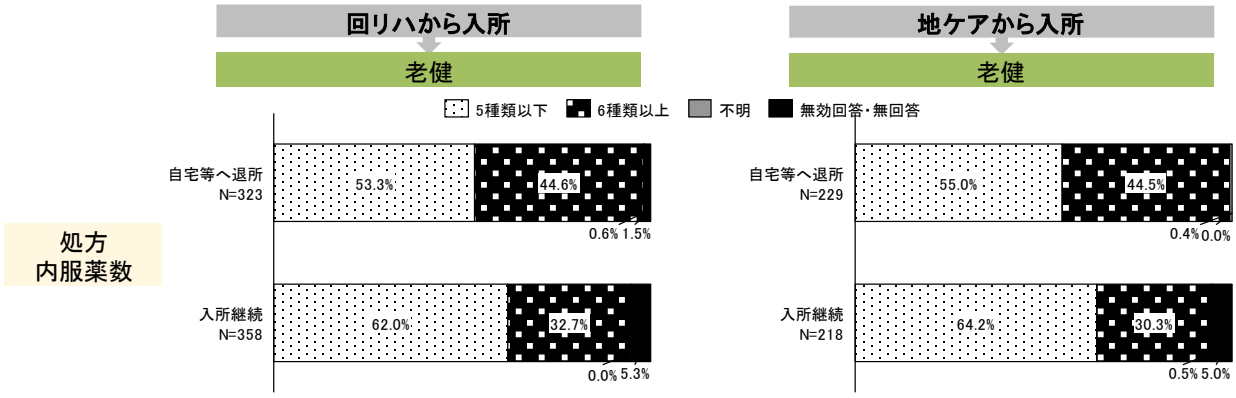

・　血清アルブミン値

栄養状態について、回リハからの入所、地ケアからの入所の両方で、「入所を継続している人」は「自宅等へ退所した人」と比較して、低栄養（血清アルブミンが 3.5g/dl 以下）の割合が多かった。ただし、N 数が少ないことに留意する必要がある。

図表 47 血清アルブミン値

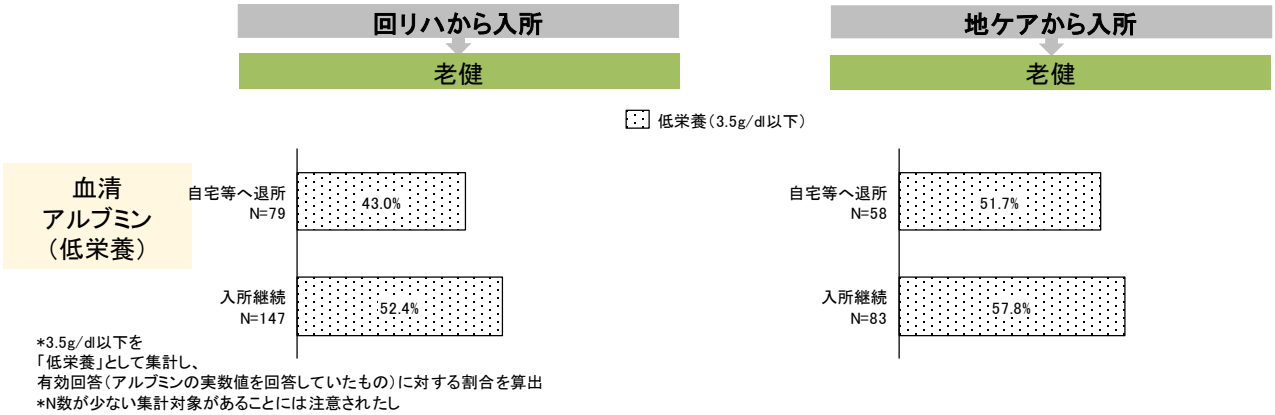

(5) 入所時の状況

参考までに回リハまたは地ケアから入所し、「自宅等へ退所した人」と「入所を継続している人」に関する入所時の状況を確認した結果は図表 48～図表 52 のとおり。

血清アルブミン値以外の項目において、「自宅等へ退所した人」と「入所を継続している人」の差は小さいものの、前項の分析2の(4)退所時(もしくは 10 月末時点)の状況と同様の傾向がみられた。

図表 48 ADL (FIM(運動機能)、BI)の状況

回リハから入所 → 老健

FIM(運動機能)平均

*実数値を回答していたものを対象に集計

	N	平均	SD
自宅等へ退所	80	55.5	18.7
入所継続	69	41.8	20.3

*N数が少ない集計対象があることには注意されたし

BI 平均

*BIの全項目に回答していたものを対象に点数化して集計

	N	平均	SD
自宅等へ退院	280	54.8	24.3
入所継続	292	40.2	25.0

地ケアから入所 → 老健

	N	平均	SD
自宅等へ退所	38	58.2	16.6
入所継続	32	41.4	22.4

*N数が少ない集計対象があることには注意されたし

	N	平均	SD
自宅等へ退院	194	55.6	24.8
入所継続	177	39.5	26.7

図表 49 ADL(BI の個別項目)

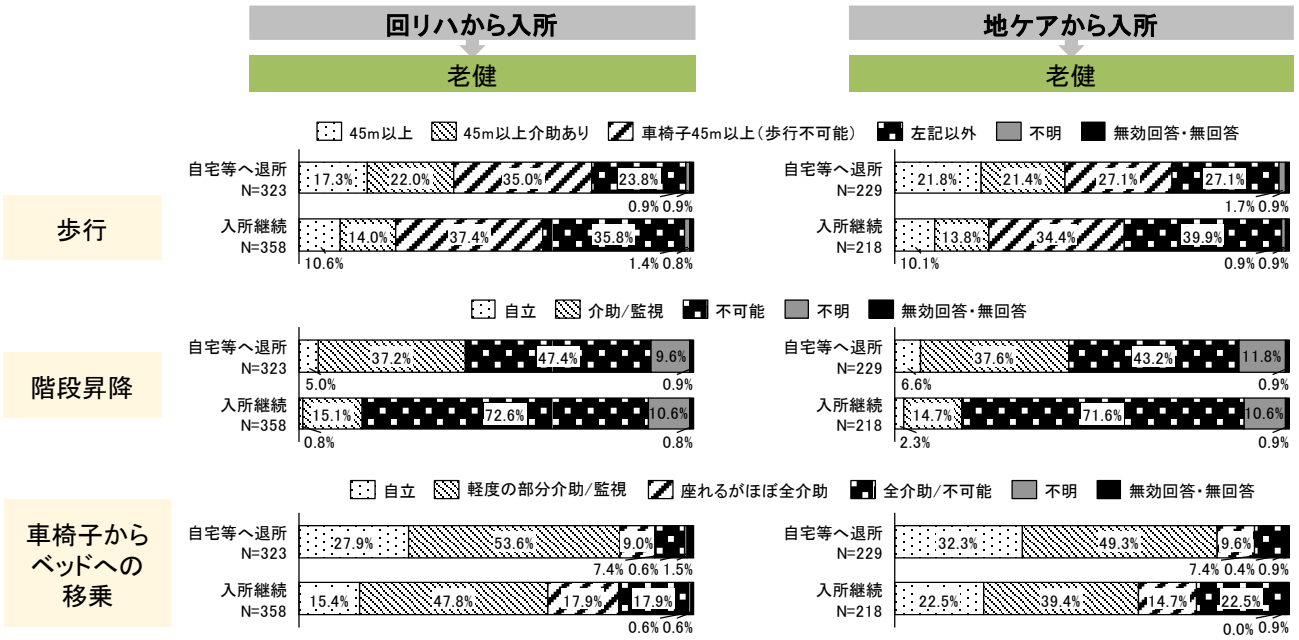

図表 49 ADL(BI の個別項目)

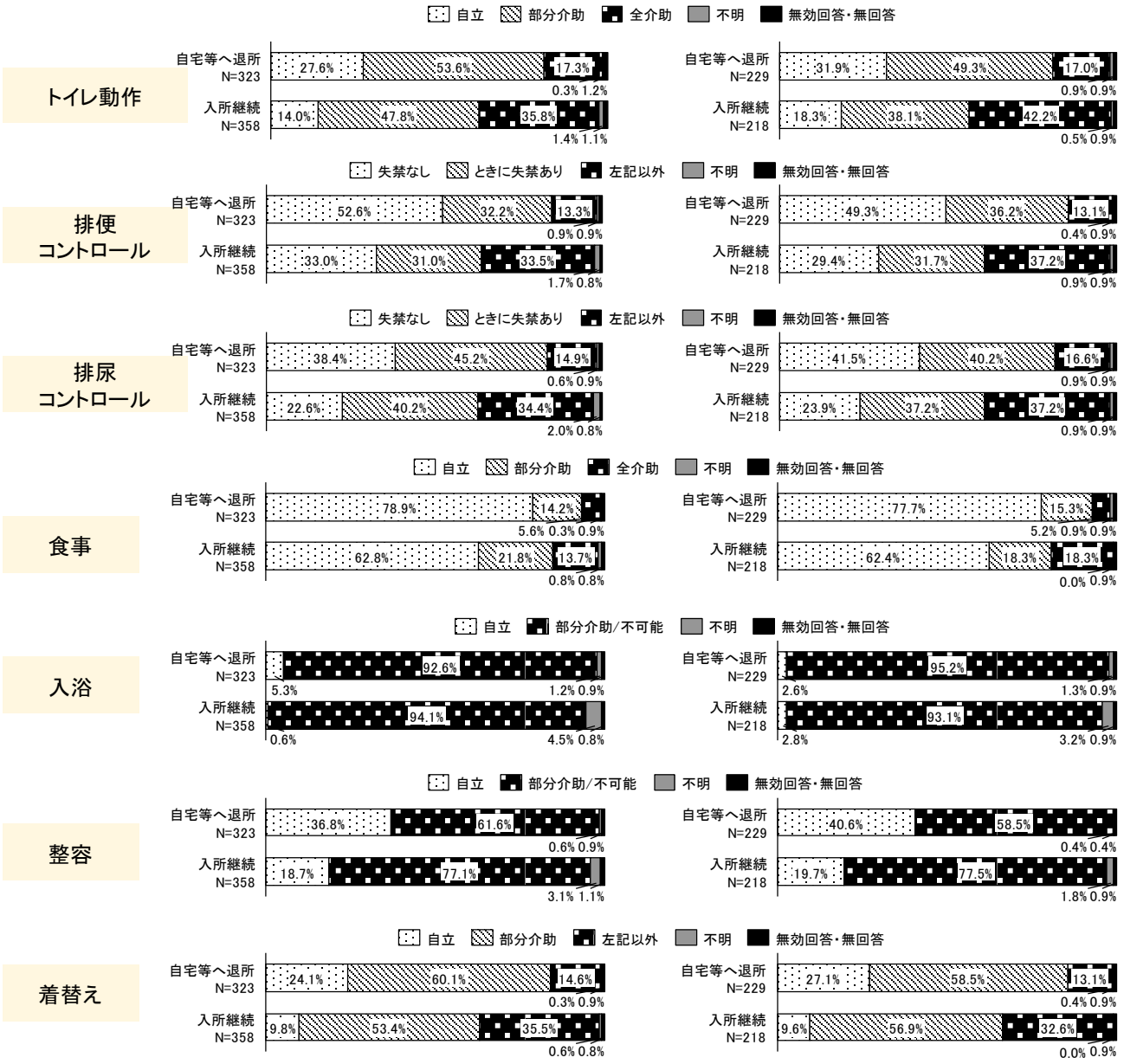

図表 50 認知機能(HDS-R、MMSE、FIM(認知機能))

*HDS-R, MMSEは
入院時の疾病で認知症が
「あり」と回答していたものを集計

HDS-R 平均

*実数値を回答していたものを対象に、0点（回リハから入所16票、地ケアから入所15票）を除外して集計

回リハから入所 → 老健

	N	平均	SD
自宅等へ退所	97	15.2	6.1
入所継続	103	13.5	6.9

*N数が少ない集計対象があることには注意されたし

地ケアから入所 → 老健

	N	平均	SD
自宅等へ退所	74	15.4	6.8
入所継続	66	11.7	5.8

*N数が少ない集計対象があることには注意されたし

MMSE 平均

*実数値を回答していたものを対象に、0点（回リハから入所1票、地ケアから入所1票）を除外して集計

回リハから入所 → 老健

	N	平均	SD
自宅等へ退所	33	18.1	5.6
入所継続	34	15.1	5.5

*N数が少ない集計対象があることには注意されたし

地ケアから入所 → 老健

	N	平均	SD
自宅等へ退所	17	19.2	4.9
入所継続	22	13.6	7.1

*N数が少ない集計対象があることには注意されたし

FIM（認知機能）平均

*実数値を回答していたものを対象に集計

回リハから入所 → 老健

	N	平均	SD
自宅等へ退所	79	25.4	7.3
入所継続	67	18.3	8.4

*N数が少ない集計対象があることには注意されたし

地ケアから入所 → 老健

	N	平均	SD
自宅等へ退所	40	25.4	7.3
入所継続	34	18.7	8.5

*N数が少ない集計対象があることには注意されたし

図表 51 処方内服薬数

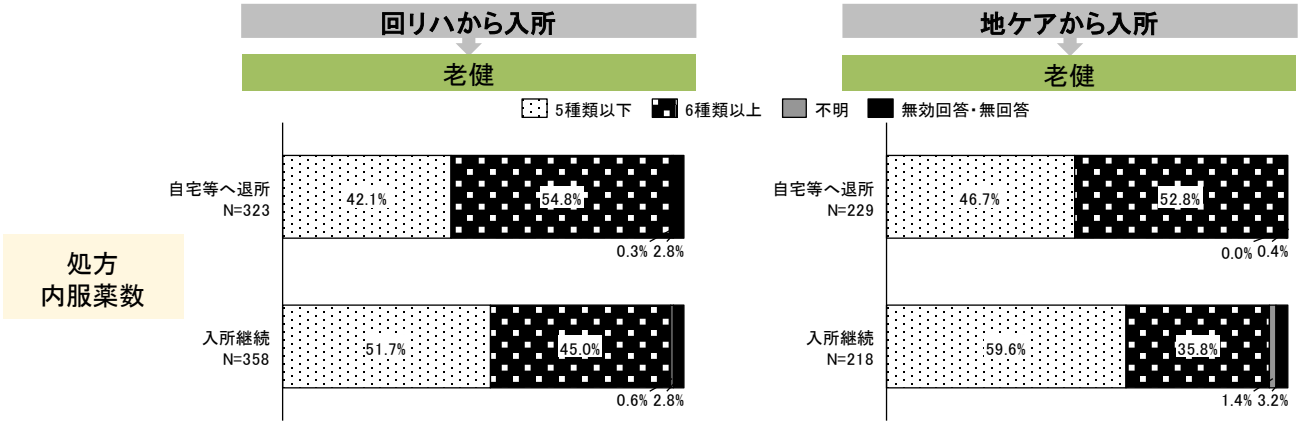

図表 52 血清アルブミン値

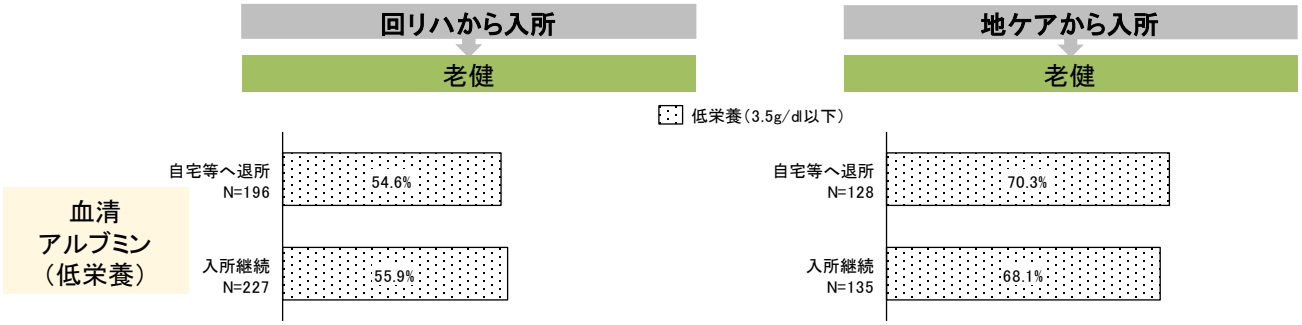

*3.5g/dl以下を
「低栄養」として集計し、
有効回答（アルブミンの実数値を回答していたもの）に対する割合を算出

3.【分析3】回復期リハビリテーション票、地域包括ケア票、老健票における退院・退所先別の「入院・入所時の状態」と「退院・退所時（もしくは 10 月末時点）の状態」の比較

(1) 分析目的・方法

回リハ・地ケア票の調査

【用いる調査票】回リハ票・地ケア票

【入院元】「自宅等」及び「一般病床」

【退院先】「自宅等」または「老健」ないし「その他（自宅等、老健以外）」※

※「その他」へ退院した人については一部分析を省略している場合がある

【目的】退院先ごとに入院時と退院時の状態を比較する

老健票の調査

【用いる調査票】老健票

【入所元】「回リハ」または「地ケア」

【退所先等】「自宅等」へ退所または 1 年以上「老健入所継続中」（2018 年 10 月末時点）

【目的】「自宅等」へ退所した人と「老健入所継続中」の人について入所時と退所時（もしくは 2018 年 10 月末時点）の状態を比較する

図表 53 分析 3 の分析の視点

【回リハ・地ケア票の調査】

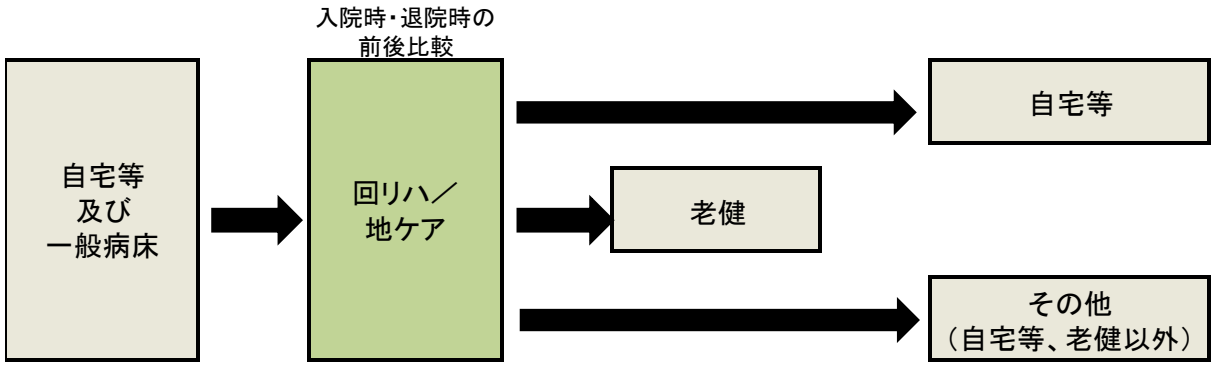

【老健票の調査】

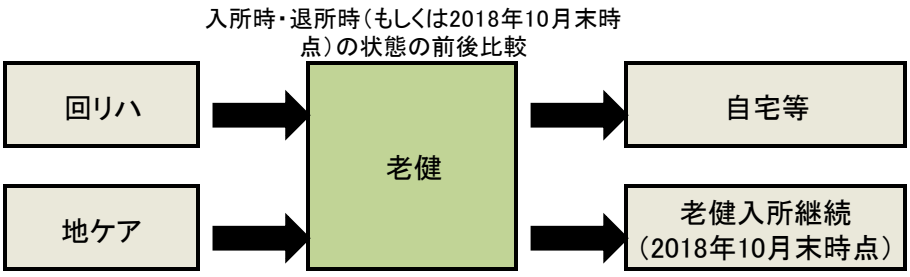

(2) 分析対象数

回リハ票、地ケア票の分析対象数は以下のとおり。

なお、回リハ票と地ケア票は退所先（老健へ退院・老健以外へ退院）ごとに対象者を抽出しているため、「自宅等」へ退院した人と「老健」へ退院した人の割合を示すものではない。

図表 54 回リハ票・地ケア票の分析対象数

回リハ票・地ケア票	分析対象数	
	回リハ票	地ケア票
自宅等・一般病床から入院し、自宅等へ退院した人	1,034	1,041
自宅等・一般病床から入院し、老健へ退院した人	1,245	1,002
自宅等・一般病床から入院し、その他（自宅等、老健以外）へ退院した人	124	171

また、老健票について、入所元（回リハまたは地ケア）ごとの「自宅等へ退所した人」と「入所を継続している人」のＮ数は図表 55 のとおり。なお、老健票は、自宅等へ退所した人、老健継続入所中の人について、それぞれ入所元ごとに対象者を抽出しているため、回リハ・地ケアから入所してきた人の割合や、自宅等へ退所した人・継続入所中の人の割合を示すものではない。

図表 55 老健票の分析対象数

老健票	分析対象数
回リハから入所し、自宅等へ退所した人	323
回リハから入所し、老健入所継続中の人	358

老健票	分析対象数
地ケアから入所し、自宅等へ退所した人	229
地ケアから入所し、老健入所継続中の人	218

(3) ADL（FIM（運動機能）、BI）

■ 回リハ票、地ケア票

ADL について、回リハと地ケアの両方において、自宅等への退院、老健への退院、その他への退院に関わらず、入退院時で FIM（運動機能）と BI の両指標の点数の向上がみられた。

回リハと地ケアを比較すると、回リハにおいて入院時の点数が低く、退院時の点数が高い傾向がみられた。なお、退院先が「その他」の群は N 数が少ないことに留意する必要がある。

図表 56 ADL(FIM（運動機能）、BI)（回リハ票、地ケア票）

		FIM（運動機能）		BI	
		回リハ	地ケア	回リハ	地ケア
自宅等へ	N	984	341	795	719
	平均（SD） 入院時	37.6 (16.5)	41.1 (20.7)	36.5 (22.1)	38.0 (27.4)
	平均（SD） 退院時	63.0 (20.2)	52.6 (22.9)	69.0 (25.2)	55.2 (31.3)
	平均（SD） 差（退院時－入院時）	25.4	11.5	32.5	17.3

		FIM（運動機能）		BI	
		回リハ	地ケア	回リハ	地ケア
老健へ	N	1175	314	926	670
	平均（SD） 入院時	27.9 (14.4)	33.8 (17.9)	23.0 (19.5)	29.4 (24.3)
	平均（SD） 退院時	45.6 (20)	43.7 (21.1)	45.5 (25.2)	42.4 (27.9)
	平均（SD） 差（退院時－入院時）	17.6	9.9	22.5	13.0

		FIM（運動機能）		BI	
		回リハ	地ケア	回リハ	地ケア
その他へ＊	N	116	43	90	109
	平均（SD） 入院時	27.3 (14.3)	32.3 (18.4)	23.8 (21.6)	22.6 (21.5)
	平均（SD） 退院時	41.1 (23.2)	37.2 (20.9)	41.8 (28.3)	28.0 (25.4)
	平均（SD） 差（退院時－入院時）	13.8	4.9	18.0	5.4

＊「その他」は、介護老人保健施設、自宅等以外（特養、病院、療養病床など）を指す
＊「差」は個票ごとの差の平均を指す。そのため、表中の退院時と入所時の差とは数字が合わない場合がある
*FIM(運動)機能：入院・退院時の実数値を両方回答していたものを対象に集計
*BI：入院・退院時のBIの全項目に回答していたものを対象に点数化して集計
*N数が少ない集計対象があることには注意されたし

※図表 56 は入院時、退院時の両方を回答しているものを集計対象にしているため、図表 23、29 とは必ずしも一致しない

■ 老健票

老健については、回リハからの入所・地ケアからの入所ともに、「自宅等へ退所した人」は、入退所時でFIM（運動機能）及びBIの向上がみられた。なお、FIM（運動機能）については、N数が少ないことに留意する必要がある。

図表 57 ADL(FIM（運動機能）、BI)（老健票）

自宅等へ

		FIM（運動機能）		BI	
		回リハから入所	地ケアから入所	回リハから入所	地ケアから入所
N		60	33	272	185
平均（SD）	入所時	57.4 (18.2)	58.6 (16.3)	55.0 (24.4)	56.4 (24.7)
	退所時	63.3 (17.1)	63.8 (17.3)	64.0 (26.0)	66.0 (24.8)
	差（退所時－入所時）	6.0	5.2	9.0	9.6

入所継続

		FIM（運動機能）		BI	
		回リハから入所	地ケアから入所	回リハから入所	地ケアから入所
N		58	25	270	157
平均（SD）	入所時	42.2 (21.2)	42.0 (22.6)	40.4 (25.3)	40.8 (26.6)
	2018年10月末時点	42.4 (21.3)	44.9 (22.4)	42.1 (27.5)	44.8 (31.0)
	差（10月末時点－入所時）	0.2	3.0	1.7	4.0

*「差」は個票ごとの差の平均を指す。そのため、表中の退院時と入所時の差とは数字が合わない場合がある
*FIM(運動)機能：入所・退所（10月末時点）の実数値を両方回答していたものを対象に集計
*BI：入所・退所（10月末時点）のBIの全項目に回答していたものを対象に点数化して集計
*N数が少ない集計対象があることには注意されたし

※図表 57は入所時、退所時（または10月末時点）の両方を回答しているものを集計対象にしているため、図表 42、48とは必ずしも一致しない

(4) 食事動作

食事動作については、回リハ票と地ケア票の両方において、自宅等への退院、老健への退院に関わらず、入退院時で「自立」の割合が増加していた。

老健票では、大きな変化は見られなかった。

図表 58 食事動作（入院・入所時と退院・退所時の比較）



※なお、ADL の個別項目（全 10 項目（P.49-68））について、回リハや地ケアから自宅等や老健以外の場所に退院した個票は、N 数が少ないため、入院・入所時と退院・退所時の比較（上記棒グラフ）は行っていない。具体的な数値は、各項目の「（入院・入所時と退院・退所時の変化）」を参照すること。

図表 59 食事動作（入院・入所時と退院・退所時の変化）

回リハ票

一般病床または自宅等から入院

退院時の状態

入院時の状態	N数	自立	部分介助	全介助
自宅等へ				
自立	437	426	11	0
部分介助	416	285	128	3
全介助	115	40	53	22
老健へ				
自立	310	288	18	4
部分介助	536	250	270	16
全介助	318	52	151	115
その他へ＊				
自立	36	33	2	1
部分介助	43	19	22	2
全介助	39	4	12	23

＊「その他」は、介護老人保健施設、自宅等以外（特養、病院、療養病床など）を指す

地ケア票

退院時の状態

入院時の状態	N数	自立	部分介助	全介助
自宅等へ				
自立	462	443	18	1
部分介助	360	165	186	9
全介助	180	29	31	120
老健へ				
自立	336	302	33	1
部分介助	410	133	258	19
全介助	195	24	61	110
その他へ＊				
自立	46	40	4	2
部分介助	63	14	44	5
全介助	50	3	10	37

＊不明、無効回答・無回答を削除し、有効回答のみを対象に集計
＊入院時のそれぞれの状態から退院時の変化でもっとも多いものに網掛けをしている
＊N数が少ない集計対象があることには注意されたし

老健票

回リハから入所

退所時の状態

入所時の状態	N数	自立	部分介助	全介助
自宅等へ				
自立	255	252	3	0
部分介助	45	16	27	2
全介助	18	1	4	13

2018年10月末の状態

入所時の状態	N数	自立	部分介助	全介助
入所継続				
自立	222	197	20	5
部分介助	75	28	43	4
全介助	45	2	4	39

地ケアから入所

退所時の状態

入所時の状態	N数	自立	部分介助	全介助
自宅等へ				
自立	178	174	3	1
部分介助	34	14	19	1
全介助	12	1	4	7

2018年10月末の状態

入所時の状態	N数	自立	部分介助	全介助
入所継続				
自立	130	118	9	3
部分介助	40	12	19	9
全介助	38	1	1	36

＊不明、無効回答・無回答を削除し、有効回答のみを対象に集計
＊入所時のそれぞれの状態から退所時もしくは2018年10月末時の変化でもっとも多いものに網掛けをしている
＊N数が少ない集計対象があることには注意されたし

※図表 59 は入院(所)時、退院(所)時(または 10 月末時点)の両方を回答しているものを集計対象にしているため、図表 58 とは必ずしも一致しない

(5) 車椅子からベッドへの移乗

車椅子からベッドへの移乗動作については、回リハ票と地ケア票の両方において、自宅等への退院、老健への退院に関わらず、入退院時で「自立」の割合が増加していた。特に回リハ票の「自宅等へ退所した人」において増加の割合が大きかった。

老健票のいずれにおいても、「自立」の割合が増加し、特に「自宅等へ退所した人」において増加の割合が大きかった。

図表 60 車椅子からベッドへの移乗（入院・入所時と退院・退所時の比較）

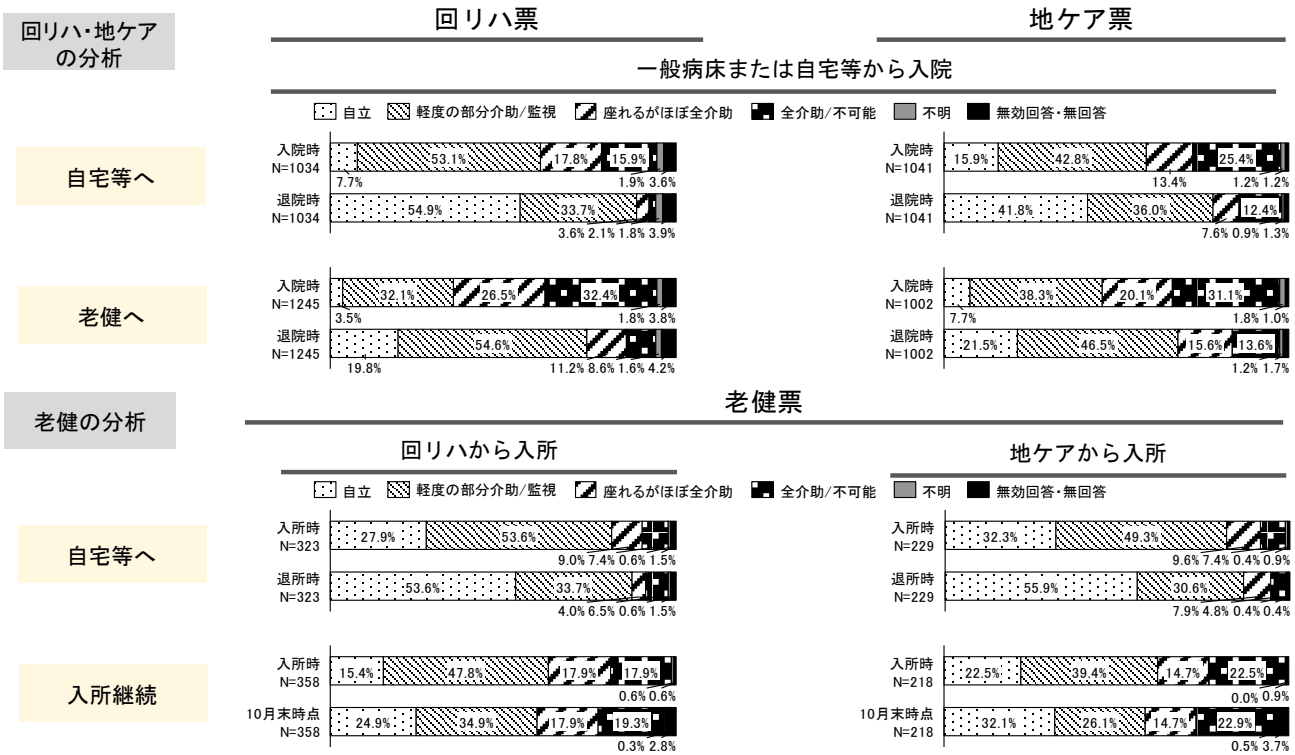

図表 61 車椅子からベッドへの移乗（入院・入所時と退院・退所時の変化）

回リハ票

一般病床または自宅等から入院

退院時の状態

自宅等へ

入院時の状態	N数	自立	軽度の部分介助/監視	座れるがほぼ全介助	全介助/不可能
自立	80	74	6	0	0
軽度の部分介助/監視	547	376	169	2	0
座れるがほぼ全介助	183	72	94	15	2
全介助/不可能	164	46	78	20	20

老健へ

入院時の状態	N数	自立	軽度の部分介助/監視	座れるがほぼ全介助	全介助/不可能
自立	40	35	5	0	0
軽度の部分介助/監視	398	134	249	11	4
座れるがほぼ全介助	329	44	225	49	11
全介助/不可能	400	32	196	80	92

その他へ＊

入院時の状態	N数	自立	軽度の部分介助/監視	座れるがほぼ全介助	全介助/不可能
自立	5	5	0	0	0
軽度の部分介助/監視	41	13	24	3	1
座れるがほぼ全介助	27	2	13	7	5
全介助/不可能	45	2	17	8	18

＊「その他」は、介護老人保健施設、自宅等以外（特養、病院、療養病床など）を指す

地ケア票

退院時の状態

自宅等へ

入院時の状態	N数	自立	軽度の部分介助/監視	座れるがほぼ全介助	全介助/不可能
自立	164	150	11	3	0
軽度の部分介助/監視	444	203	231	8	2
座れるがほぼ全介助	139	29	65	37	8
全介助/不可能	263	52	63	30	118

老健へ

入院時の状態	N数	自立	軽度の部分介助/監視	座れるがほぼ全介助	全介助/不可能
自立	76	61	12	3	0
軽度の部分介助/監視	375	104	244	22	5
座れるがほぼ全介助	200	22	94	70	14
全介助/不可能	309	26	105	61	117

その他へ＊

入院時の状態	N数	自立	軽度の部分介助/監視	座れるがほぼ全介助	全介助/不可能
自立	7	5	0	1	1
軽度の部分介助/監視	52	8	38	4	2
座れるがほぼ全介助	28	3	8	13	4
全介助/不可能	81	5	14	10	52

＊不明、無効回答・無回答を削除し、有効回答のみを対象に集計
＊入院時のそれぞれの状態から退院時の変化でもっとも多いものに網掛けをしている
＊N数が少ない集計対象があることには注意されたし

老健票

回リハから入所

退所時の状態

自宅等へ

入所時の状態	N数	自立	軽度の部分介助/監視	座れるがほぼ全介助	全介助/不可能
自立	90	87	2	1	0
軽度の部分介助/監視	172	82	87	2	1
座れるがほぼ全介助	29	3	17	7	2
全介助/不可能	24	0	3	3	18

2018年10月末の状態

入所継続

入所時の状態	N数	自立	軽度の部分介助/監視	座れるがほぼ全介助	全介助/不可能
自立	54	45	8	1	0
軽度の部分介助/監視	166	41	98	19	8
座れるがほぼ全介助	61	1	15	33	12
全介助/不可能	63	2	2	10	49

地ケアから入所

退所時の状態

自宅等へ

入所時の状態	N数	自立	軽度の部分介助/監視	座れるがほぼ全介助	全介助/不可能
自立	74	72	2	0	0
軽度の部分介助/監視	112	53	55	3	1
座れるがほぼ全介助	22	2	8	12	0
全介助/不可能	17	0	4	3	10

2018年10月末の状態

入所継続

入所時の状態	N数	自立	軽度の部分介助/監視	座れるがほぼ全介助	全介助/不可能
自立	48	42	4	2	0
軽度の部分介助/監視	82	26	42	11	3
座れるがほぼ全介助	30	1	5	17	7
全介助/不可能	47	0	5	2	40

＊不明、無効回答・無回答を削除し、有効回答のみを対象に集計
＊入所時のそれぞれの状態から退所時もしくは2018年10月末時の変化でもっとも多いものに網掛けをしている
＊N数が少ない集計対象があることには注意されたし

※図表 61 は入院(所)時、退院(所)時(または 10 月末時点)の両方を回答しているものを集計対象にしているため、図表 60 とは必ずしも一致しない

(6) 整容動作

整容動作については、回リハ票と地ケア票の両方において、自宅等への退院、老健への退院に関わらず、入退院時で「自立」の割合が増加し、特に回リハ票の「自宅等へ退所した人」において増加の割合が大きかった。

老健票では、いずれにおいても入所時より「自立」の割合が増加していた。

図表 62 整容動作（入院・入所時と退院・退所時の比較）

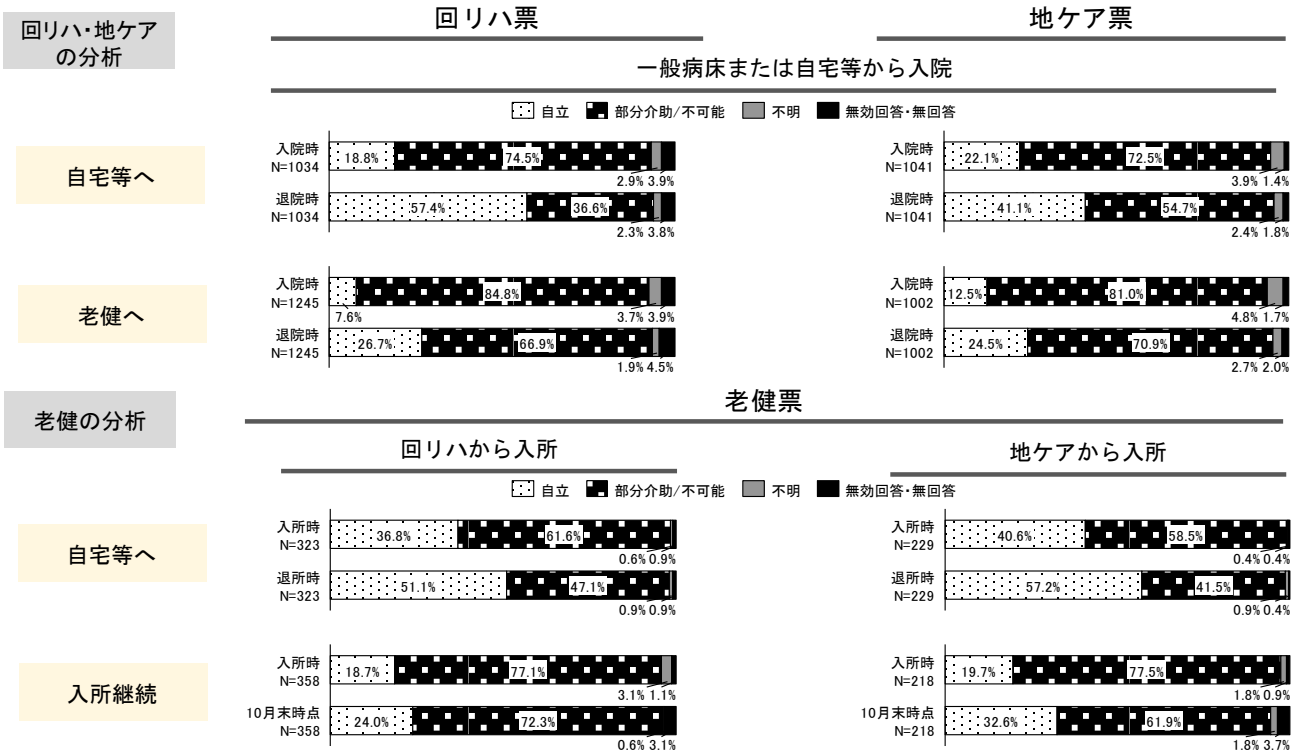

図表 63 整容動作（入院・入所時と退院・退所時の変化）

回リハ票

一般病床または自宅等から入院

退院時の状態

自宅等へ

入院時の状態	N数	自立	部分介助/不可能
自立	193	182	11
部分介助/不可能	764	406	358

老健へ

入院時の状態	N数	自立	部分介助/不可能
自立	93	83	10
部分介助/不可能	1046	245	801

その他へ＊

入院時の状態	N数	自立	部分介助/不可能
自立	10	10	0
部分介助/不可能	105	21	84

＊「その他」は、介護老人保健施設、自宅等以外（特養、病院、療養病床など）を指す

地ケア票

退院時の状態

N数	自立	部分介助/不可能
224	211	13
745	211	534

N数	自立	部分介助/不可能
124	103	21
789	133	656

N数	自立	部分介助/不可能
16	14	2
143	10	133

＊不明、無効回答・無回答を削除し、有効回答のみを対象に集計
＊入院時のそれぞれの状態から退院時の変化でもっとも多いものに網掛けをしている
＊N数が少ない集計対象があることには注意されたし

老健票

回リハから入所

退所時の状態

自宅等へ

入所時の状態	N数	自立	部分介助/不可能
自立	119	115	4
部分介助/不可能	197	50	147

2018年10月末の状態

入所継続

入所時の状態	N数	自立	部分介助/不可能
自立	66	52	14
部分介助/不可能	270	32	238

地ケアから入所

退所時の状態

N数	自立	部分介助/不可能
92	88	4
133	42	91

2018年10月末の状態

N数	自立	部分介助/不可能
41	37	4
160	32	128

＊不明、無効回答・無回答を削除し、有効回答のみを対象に集計
＊入所時のそれぞれの状態から退所時もしくは2018年10月末時の変化でもっとも多いものに網掛けをしている
＊N数が少ない集計対象があることには注意されたし

※図表 63 は入院(所)時、退院(所)時(または 10 月末時点)の両方を回答しているものを集計対象にしているため、図表 62 とは必ずしも一致しない

(7)トイレ動作

トイレ動作については、回リハ票と地ケア票の両方において、自宅等への退院、老健への退院に関わらず、入退院時で「自立」の割合が増加していた。特に回リハ票において、「自宅等へ退所した人」において増加の割合が大きかった。

老健票のいずれにおいても、「自立」の割合が増加し、特に「自宅等へ退所した人」において増加の割合が大きかった。

図表 64 トイレ動作(入院・入所時と退院・退所時の比較)

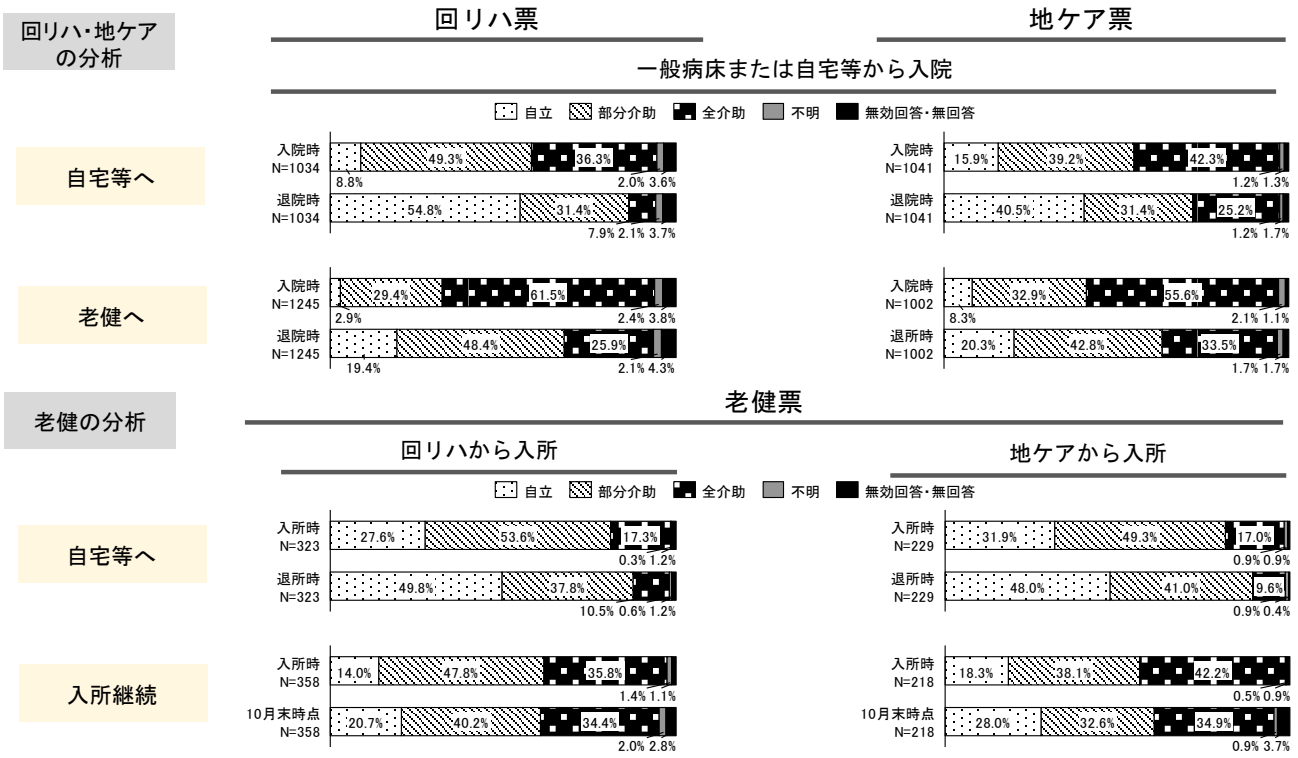

図表 65 トイレ動作（入院・入所時と退院・退所時の変化）

回リハ票

一般病床または自宅等から入院

退院時の状態

自宅等へ（入院時の状態）

	N数	自立	部分介助	全介助
自立	91	86	5	0
部分介助	509	350	155	4
全介助	372	131	163	78

老健へ（入院時の状態）

	N数	自立	部分介助	全介助
自立	33	27	5	1
部分介助	363	132	218	13
全介助	761	81	376	304

その他へ＊（入院時の状態）

	N数	自立	部分介助	全介助
自立	4	3	0	1
部分介助	39	10	25	4
全介助	73	7	24	42

＊「その他」は、介護老人保健施設、自宅等以外（特養、病院、療養病床など）を指す

地ケア票

退院時の状態

自宅等へ（入院時の状態）

N数	自立	部分介助	全介助
163	150	10	3
404	192	192	20
437	79	122	236

老健へ（入院時の状態）

N数	自立	部分介助	全介助
82	60	18	4
324	91	208	25
547	50	194	303

その他へ＊（入院時の状態）

N数	自立	部分介助	全介助
9	8	1	0
51	8	36	7
108	5	23	80

＊不明、無効回答・無回答を削除し、有効回答のみを対象に集計
＊入院時のそれぞれの状態から退院時の変化でもっとも多いものに網掛けをしている
＊N数が少ない集計対象があることには注意されたし

老健票

回リハから入所

退所時の状態

自宅等へ（入所時の状態）

	N数	自立	部分介助	全介助
自立	88	86	2	0
部分介助	172	67	101	4
全介助	56	7	19	30

2018年10月末の状態

入所継続（入所時の状態）

	N数	自立	部分介助	全介助
自立	48	40	7	1
部分介助	169	32	113	24
全介助	120	1	23	96

地ケアから入所

退所時の状態

自宅等へ（入所時の状態）

N数	自立	部分介助	全介助
73	67	6	0
112	41	68	3
38	2	17	19

2018年10月末の状態

入所継続（入所時の状態）

N数	自立	部分介助	全介助
38	34	4	0
79	22	51	6
89	3	16	70

＊不明、無効回答・無回答を削除し、有効回答のみを対象に集計
＊入所時のそれぞれの状態から退所時もしくは2018年10月末時の変化でもっとも多いものに網掛けをしている
＊N数が少ない集計対象があることには注意されたし

※図表 65 は入院(所)時、退院(所)時(または 10 月末時点)の両方を回答しているものを集計対象にしているため、図表 64 とは必ずしも一致しない

(8) 入浴動作

入浴動作については、回リハ票の「自宅等へ退院した人」においては入退院時で「自立」の割合が増加し、その他については、他の ADL 項目と比較して改善した割合は少なかった。

図表 66 入浴動作（入院・入所時と退院・退所時の比較）

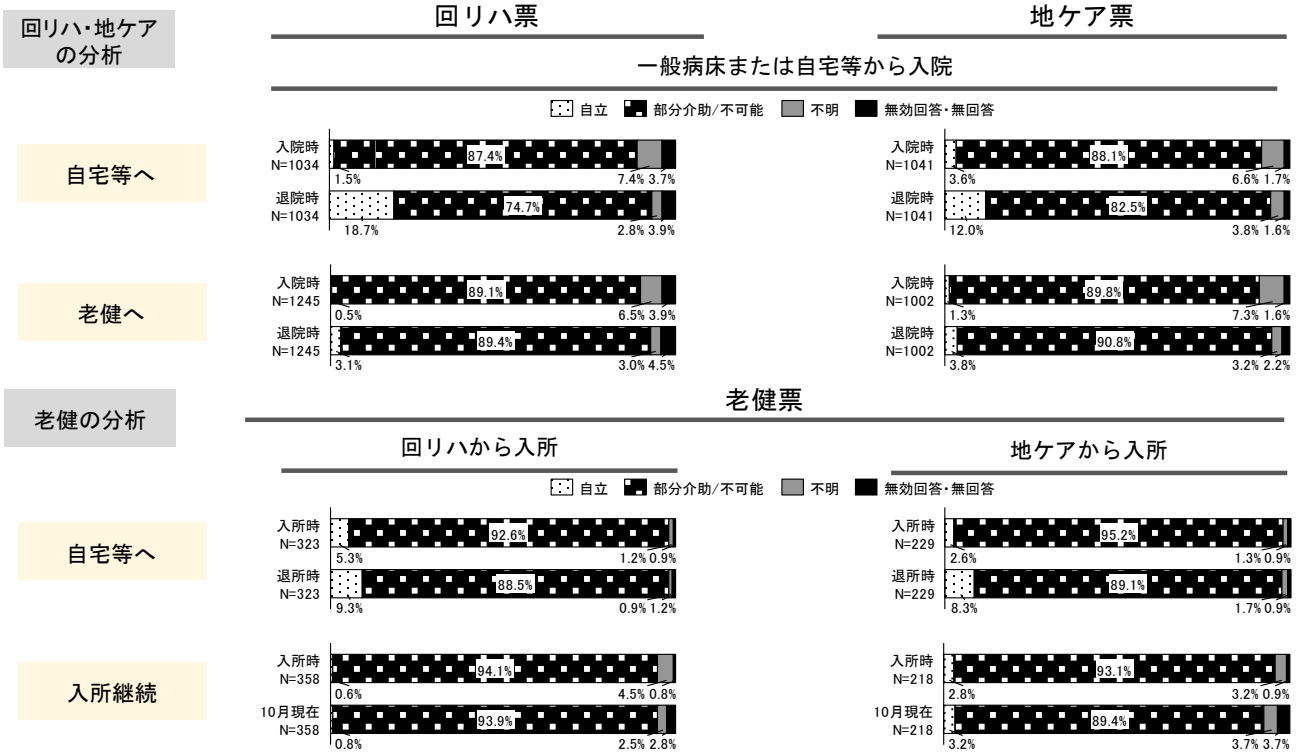

図表 67 入浴動作（入院・入所時と退院・退所時の変化）

一般病床または自宅等から入院

回リハ票

退院時の状態

自宅等へ 入院時の状態	N数	自立	部分介助/不可能
自立	15	9	6
部分介助/不可能	897	168	729

老健へ 入院時の状態	N数	自立	部分介助/不可能
自立	6	3	3
部分介助/不可能	1087	36	1051

その他へ* 入院時の状態	N数	自立	部分介助/不可能
自立	1	0	1
部分介助/不可能	106	4	102

地ケア票

退院時の状態

自宅等へ 入院時の状態	N数	自立	部分介助/不可能
自立	35	28	7
部分介助/不可能	898	89	809

老健へ 入院時の状態	N数	自立	部分介助/不可能
自立	13	6	7
部分介助/不可能	878	30	848

その他へ* 入院時の状態	N数	自立	部分介助/不可能
自立	1	1	0
部分介助/不可能	150	1	149

*「その他」は、介護老人保健施設、自宅等以外（特養、病院、療養病床など）を指す

*不明、無効回答・無回答を削除し、有効回答のみを対象に集計
*入院時のそれぞれの状態から退院時の変化でもっとも多いものに網掛けをしている
*N数が少ない集計対象があることには注意されたし

老健票

回リハから入所

退所時の状態

自宅等へ 入所時の状態	N数	自立	部分介助/不可能
自立	17	14	3
部分介助/不可能	296	16	280

2018年10月末の状態

入所継続 入所時の状態	N数	自立	部分介助/不可能
自立	2	1	1
部分介助/不可能	325	2	323

地ケアから入所

退所時の状態

自宅等へ 入所時の状態	N数	自立	部分介助/不可能
自立	6	6	0
部分介助/不可能	214	13	201

2018年10月末の状態

入所継続 入所時の状態	N数	自立	部分介助/不可能
自立	6	2	4
部分介助/不可能	187	5	182

*不明、無効回答・無回答を削除し、有効回答のみを対象に集計
*入所時のそれぞれの状態から退所時もしくは2018年10月末時の変化でもっとも多いものに網掛けをしている
*N数が少ない集計対象があることには注意されたし

※図表 67 は入院(所)時、退院(所)時(または 10 月末時点)の両方を回答しているものを集計対象にしているため、図表 66 とは必ずしも一致しない

(9) 歩行動作

歩行動作については、回リハ票と地ケア票の両方において、自宅等への退院、老健への退院に関わらず、入退院時で「45m 以上」の割合が増加し、特に回リハ票の「自宅等へ退所した人」において増加の割合が大きかった。

老健票では、回リハからの入所、地ケアからの入所ともに、「自宅等へ退所した人」は、入退所時で「45m 以上」の割合が増加した。「入所を継続している人」については、入所元が回リハの人は前後でほとんど変化がなく、入所元が地ケアの人は「45m 以上」の割合が僅かに増加した。

図表 68 歩行動作（入院・入所時と退院・退所時の比較）

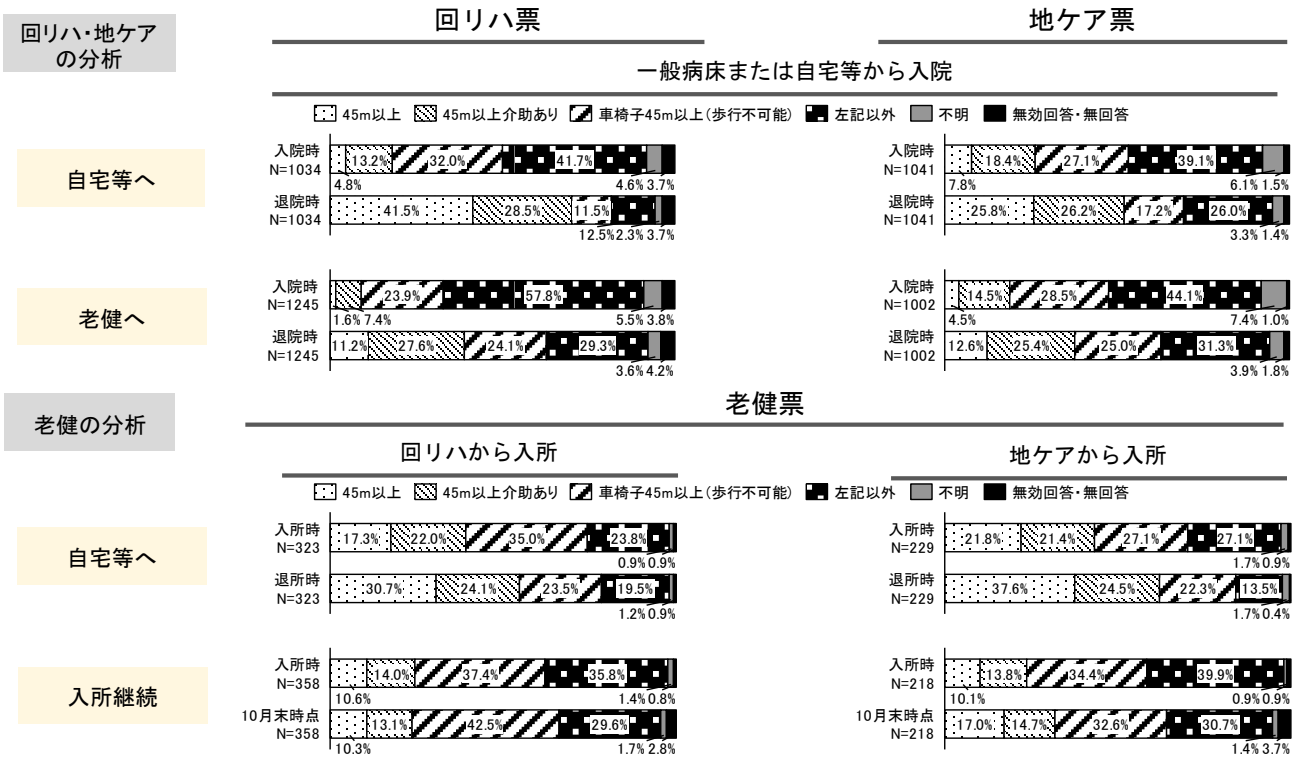

図表 69 歩行動作（入院・入所時と退院・退所時の変化）

一般病床または自宅等から入院

自宅等へ

入院時の状態	退院時の状態 N数	45m以上	45m以上介助あり	車椅子45m以上（歩行不可能）	左記以外
45m以上	50	47	3	0	0
45m以上介助あり	136	83	48	3	2
車椅子45m以上（歩行不可能）	329	144	112	61	12
上記以外	431	144	121	53	113

入院時の状態	退院時の状態 N数	45m以上	45m以上介助あり	車椅子45m以上（歩行不可能）	左記以外
45m以上	80	69	6	2	3
45m以上介助あり	191	76	101	10	4
車椅子45m以上（歩行不可能）	279	63	75	110	31
上記以外	402	53	81	51	217

老健へ

入院時の状態	N数	45m以上	45m以上介助あり	車椅子45m以上（歩行不可能）	左記以外
45m以上	17	11	3	3	0
45m以上介助あり	91	31	56	3	1
車椅子45m以上（歩行不可能）	296	39	100	136	21
上記以外	712	55	179	146	332

N数	45m以上	45m以上介助あり	車椅子45m以上（歩行不可能）	左記以外
45	30	10	3	2
142	38	84	13	7
276	26	70	151	29
430	23	76	76	255

その他へ*（*「その他」は、介護老人保健施設、自宅等以外（特養、病院、療養病床など）を指す）

入院時の状態	N数	45m以上	45m以上介助あり	車椅子45m以上（歩行不可能）	左記以外
45m以上	1	1	0	0	0
45m以上介助あり	16	3	9	2	2
車椅子45m以上（歩行不可能）	27	2	5	15	5
上記以外	70	7	14	4	45

N数	45m以上	45m以上介助あり	車椅子45m以上（歩行不可能）	左記以外
4	3	0	1	0
14	1	10	0	3
40	2	9	24	5
94	2	5	13	74

*不明、無効回答・無回答を削除し、有効回答のみを対象に集計
*入院時のそれぞれの状態から退院時の変化でもっとも多いものに網掛けをしている
*N数が少ない集計対象があることには注意されたし

老健票

自宅等へ

回リハから入所

入所時の状態	退所時の状態 N数	45m以上	45m以上介助あり	車椅子45m以上（歩行不可能）	左記以外
45m以上	56	50	5	1	0
45m以上介助あり	70	32	34	2	2
車椅子45m以上（歩行不可能）	113	14	26	63	10
上記以外	77	3	13	10	51

地ケアから入所

退所時の状態 N数	45m以上	45m以上介助あり	車椅子45m以上（歩行不可能）	左記以外
50	46	4	0	0
49	19	27	3	0
61	10	12	36	3
62	10	13	11	28

入所継続

回リハから入所

入所時の状態	2018年10月末の状態 N数	45m以上	45m以上介助あり	車椅子45m以上（歩行不可能）	左記以外
45m以上	37	24	5	5	3
45m以上介助あり	48	8	26	9	5
車椅子45m以上（歩行不可能）	128	1	8	105	14
上記以外	126	4	8	31	83

地ケアから入所

2018年10月末の状態 N数	45m以上	45m以上介助あり	車椅子45m以上（歩行不可能）	左記以外
21	18	2	1	0
29	8	14	4	3
71	4	10	50	7
84	5	6	16	57

*不明、無効回答・無回答を削除し、有効回答のみを対象に集計
*入所時のそれぞれの状態から退所時もしくは2018年10月末時の変化でもっとも多いものに網掛けをしている
*N数が少ない集計対象があることには注意されたし

※図表 69 は入院(所)時、退院(所)時(または 10 月末時点)の両方を回答しているものを集計対象にしているため、図表 68 とは必ずしも一致しない

(10) 階段昇降

階段昇降については、自宅等へ退院した人は回リハ票、地ケア票ともに入退院時で「自立」の割合が増加していた。老健へ退院した人は、「自立」の割合は入退院時で大きな違いはなかったが、「不可能」が減少し、「介助／監視」が増加していた。

一方、老健票において「自立」と「介助/監視」の割合の合計値をみると、いずれにおいても入所時より増加していた。

図表 70 階段昇降（入院・入所時と退院・退所時の比較）

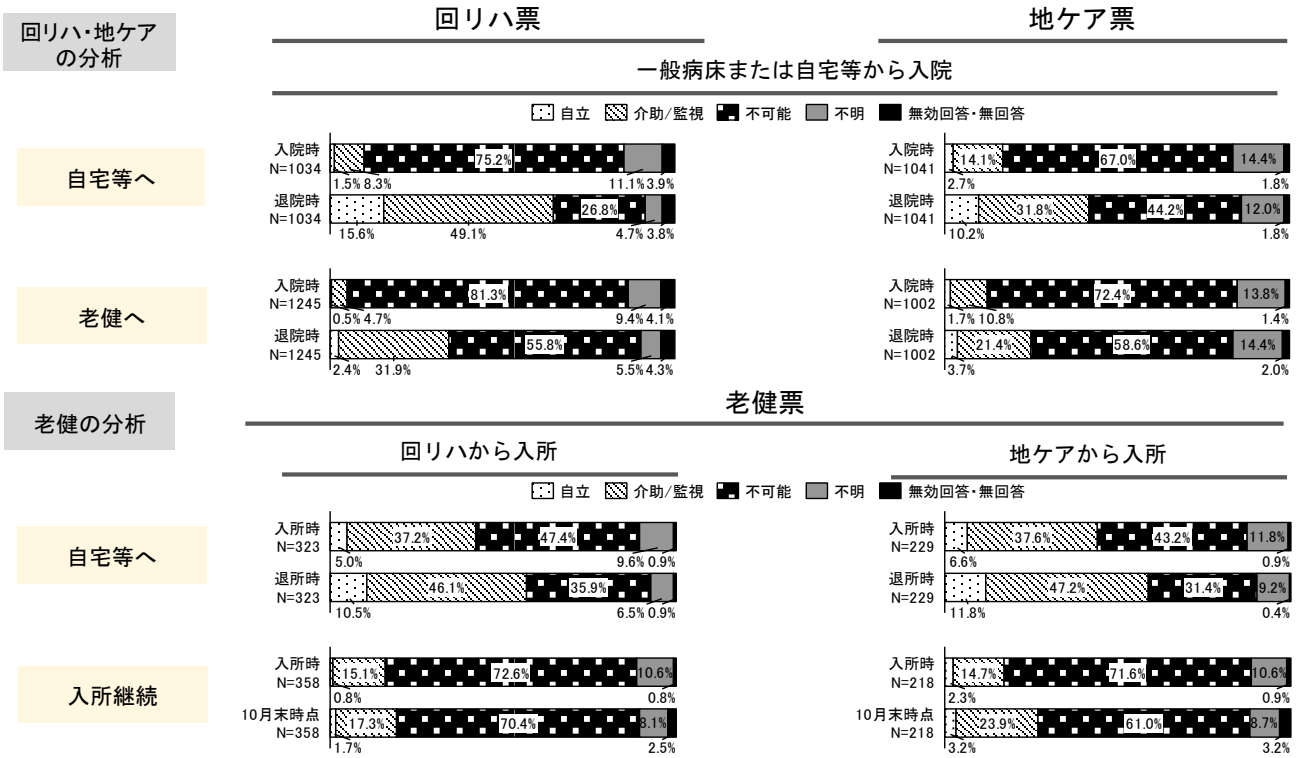

図表 71 階段昇降（入院・入所時と退院・退所時の変化）

回リハ票

一般病床または自宅等から入院

退院時の状態

自宅等へ

入院時の状態	N数	自立	介助/監視	不可能
自立	15	12	2	1
介助/監視	85	26	54	5
不可能	764	105	397	262

老健へ

入院時の状態	N数	自立	介助/監視	不可能
自立	5	1	3	1
介助/監視	56	6	42	8
不可能	989	22	319	648

その他へ＊

入院時の状態	N数	自立	介助/監視	不可能
自立	1	0	1	0
介助/監視	6	1	4	1
不可能	98	0	29	69

＊「その他」は、介護老人保健施設、自宅等以外（特養、病院、療養病床など）を指す

地ケア票

退院時の状態

自宅等へ

入院時の状態	N数	自立	介助/監視	不可能
自立	23	20	2	1
介助/監視	144	31	107	6
不可能	659	44	193	422

老健へ

入院時の状態	N数	自立	介助/監視	不可能
自立	16	13	1	2
介助/監視	95	9	68	18
不可能	665	11	118	536

その他へ＊

入院時の状態	N数	自立	介助/監視	不可能
自立	2	2	0	0
介助/監視	9	0	9	0
不可能	130	0	10	120

＊不明、無効回答・無回答を削除し、有効回答のみを対象に集計
＊入院時のそれぞれの状態から退院時の変化でもっとも多いものに網掛けをしている
＊N数が少ない集計対象があることには注意されたし

回リハから入所

退所時の状態

自宅等へ

入所時の状態	N数	自立	介助/監視	不可能
自立	16	14	1	1
介助/監視	118	16	98	4
不可能	151	3	40	108

2018年10月末の状態

入所継続

入所時の状態	N数	自立	介助/監視	不可能
自立	3	2	0	1
介助/監視	50	3	42	5
不可能	247	0	17	230

地ケアから入所

退所時の状態

自宅等へ

入所時の状態	N数	自立	介助/監視	不可能
自立	15	15	0	0
介助/監視	85	12	68	5
不可能	94	0	30	64

2018年10月末の状態

入所継続

入所時の状態	N数	自立	介助/監視	不可能
自立	5	4	0	1
介助/監視	31	2	28	1
不可能	144	1	20	123

＊不明、無効回答・無回答を削除し、有効回答のみを対象に集計
＊入所時のそれぞれの状態から退所時もしくは2018年10月末時の変化でもっとも多いものに網掛けをしている
＊N数が少ない集計対象があることには注意されたし

※図表 71 は入院(所)時、退院(所)時(または 10 月末時点)の両方を回答しているものを集計対象にしているため、図表 70 とは必ずしも一致しない

(11) 着替え動作

着替え動作については、回リハ票と地ケア票のいずれにおいても、入退院時で「自立」の割合が増加し、特に回リハ票の「自宅等へ退所した人」において増加の割合が大きかった。

老健票のいずれにおいても、「自立」の割合が増加し、特に「自宅等へ退所した人」において増加の割合が大きかった。

図表 72 着替え動作（入院・入所時と退院・退所時の比較）

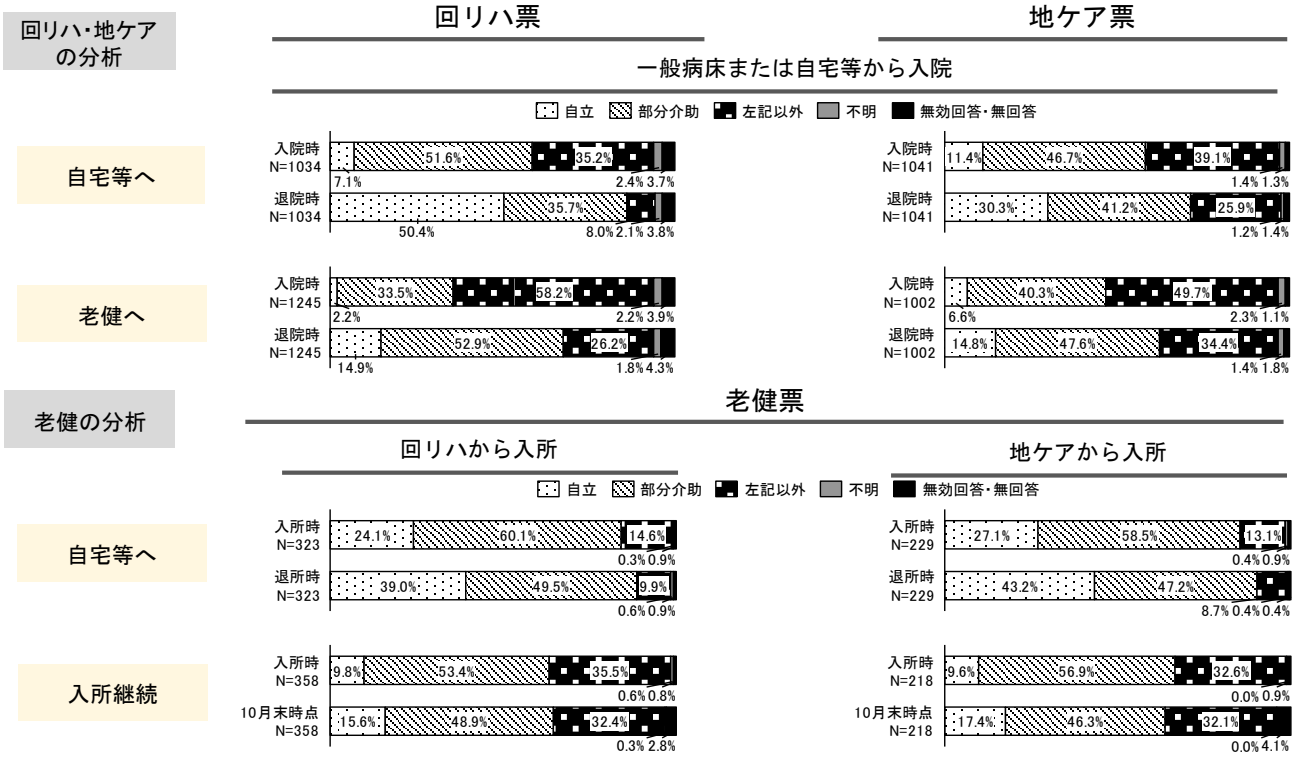

図表 73 着替え動作（入院・入所時と退院・退所時の変化）

回リハ票

一般病床または自宅等から入院

退院時の状態

自宅等へ

入院時の状態	N数	自立	部分介助	左記以外
自立	73	70	3	0
部分介助	533	335	191	7
上記以外	361	111	174	76

老健へ

入院時の状態	N数	自立	部分介助	左記以外
自立	25	20	5	0
部分介助	416	108	291	17
上記以外	718	54	358	306

その他へ*

入院時の状態	N数	自立	部分介助	左記以外
自立	6	5	1	0
部分介助	45	9	32	4
上記以外	68	4	22	42

*「その他」は、介護老人保健施設、自宅等以外（特養、病院、療養病床など）を指す

地ケア票

退院時の状態

自宅等へ

N数	自立	部分介助	左記以外
104	95	9	0
994	452	514	28
1147	169	554	424

老健へ

N数	自立	部分介助	左記以外
117	102	13	2
485	165	295	25
403	45	119	239

その他へ*

N数	自立	部分介助	左記以外
65	50	11	4
399	75	284	40
489	21	170	298

*不明、無効回答・無回答を削除し、有効回答のみを対象に集計
*入院時のそれぞれの状態から退院時の変化でもっとも多いものに網掛けをしている
*N数が少ない集計対象があることには注意されたし

老健票

回リハから入所

退所時の状態

自宅等へ

入所時の状態	N数	自立	部分介助	左記以外
自立	78	74	2	2
部分介助	193	50	141	2
上記以外	47	2	17	28

2018年10月末の状態

入所継続

入所時の状態	N数	自立	部分介助	左記以外
自立	35	31	4	0
部分介助	186	22	141	23
上記以外	123	3	28	92

地ケアから入所

退所時の状態

自宅等へ

N数	自立	部分介助	左記以外
62	59	3	0
133	39	90	4
30	0	14	16

2018年10月末の状態

入所継続

N数	自立	部分介助	左記以外
19	17	2	0
120	20	87	13
68	0	11	57

*不明、無効回答・無回答を削除し、有効回答のみを対象に集計
*入所時のそれぞれの状態から退所時もしくは2018年10月末時の変化でもっとも多いものに網掛けをしている
*N数が少ない集計対象があることには注意されたし

※図表 73 は入院(所)時、退院(所)時(または 10 月末時点)の両方を回答しているものを集計対象にしているため、図表 72 とは必ずしも一致しない

(12) 排便コントロール

排便コントロールについては、回リハ票と地ケア票のいずれにおいても、入退院時で「失禁なし」の割合が増加した。

老健票では、回リハからの入所、地ケアからの入所ともに、「自宅等へ退所した人」は入退院時で「失禁なし」の割合が増加した。「入所を継続している人」については、入所元が回リハ・地ケアのどちらにおいても、大きな変化はなかった。

図表 74 排便コントロール（入院・入所時と退院・退所時の比較）

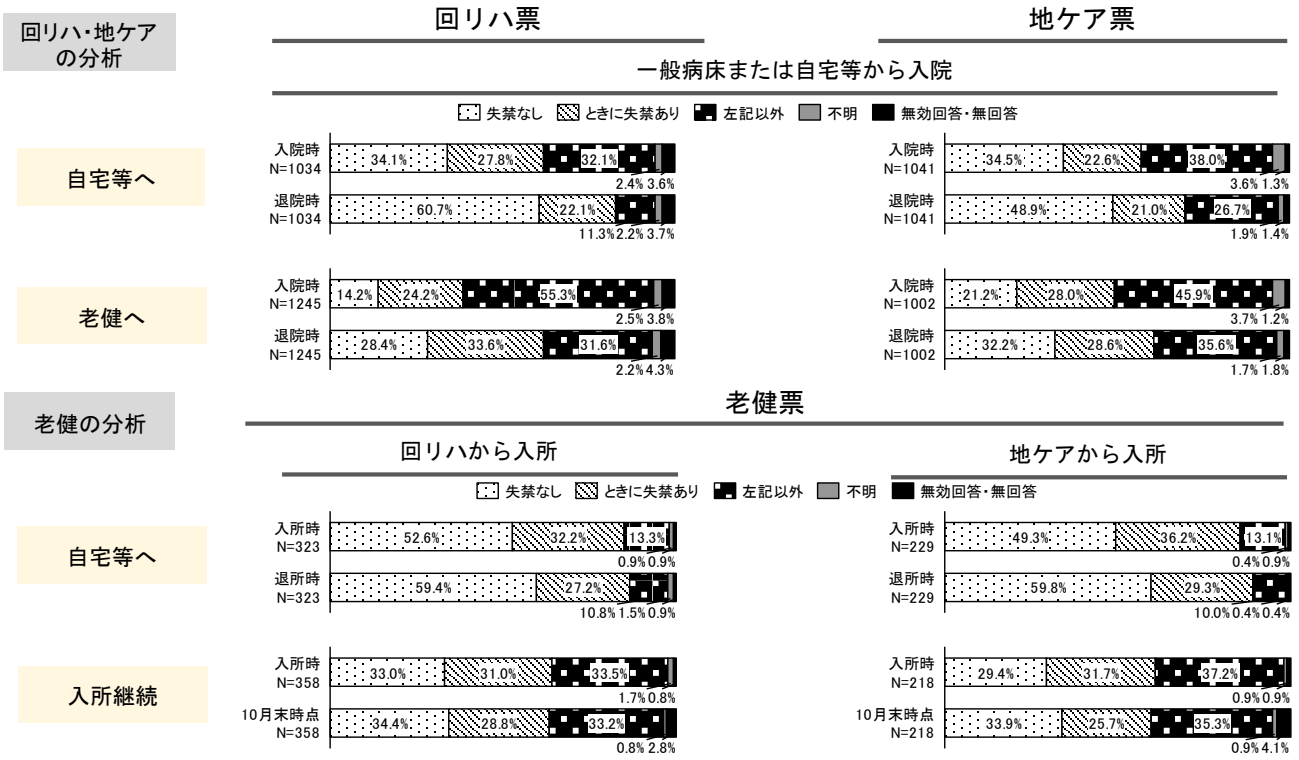

図表 75 排便コントロール（入院・入所時と退院・退所時の変化）

回リハ票

一般病床または自宅等から入院

退院時の状態

自宅等へ 入院時の状態	N数	失禁なし	ときに失禁あり	左記以外
失禁なし	352	344	5	3
ときに失禁あり	287	156	127	4
上記以外	330	126	95	109

老健へ 入院時の状態	N数	失禁なし	ときに失禁あり	左記以外
失禁なし	175	154	17	4
ときに失禁あり	297	85	195	17
上記以外	685	114	203	368

その他へ* 入院時の状態	N数	失禁なし	ときに失禁あり	左記以外
失禁なし	13	11	1	1
ときに失禁あり	34	11	19	4
上記以外	69	6	15	48

*「その他」は、介護老人保健施設、自宅等以外（特養、病院、療養病床など）を指す

地ケア票

退院時の状態

自宅等へ 入院時の状態	N数	失禁なし	ときに失禁あり	左記以外
失禁なし	358	338	12	8
ときに失禁あり	233	84	135	14
上記以外	392	73	67	252

老健へ 入院時の状態	N数	失禁なし	ときに失禁あり	左記以外
失禁なし	211	181	22	8
ときに失禁あり	276	63	183	30
上記以外	452	63	79	310

その他へ* 入院時の状態	N数	失禁なし	ときに失禁あり	左記以外
失禁なし	27	23	2	2
ときに失禁あり	42	5	30	7
上記以外	98	9	11	78

*不明、無効回答・無回答を削除し、有効回答のみを対象に集計
*入院時のそれぞれの状態から退院時の変化でもっとも多いものに網掛けをしている
*N数が少ない集計対象があることには注意されたし

老健票

回リハから入所

退所時の状態

自宅等へ 入所時の状態	N数	失禁なし	ときに失禁あり	左記以外
失禁なし	169	159	8	2
ときに失禁あり	103	29	71	3
上記以外	43	4	9	30

2018年10月末の状態

入所継続 入所時の状態	N数	失禁なし	ときに失禁あり	左記以外
失禁なし	116	100	12	4
ときに失禁あり	109	18	72	19
上記以外	115	4	16	95

地ケアから入所

退所時の状態

自宅等へ 入所時の状態	N数	失禁なし	ときに失禁あり	左記以外
失禁なし	112	107	5	0
ときに失禁あり	83	27	54	2
上記以外	30	2	7	21

2018年10月末の状態

入所継続 入所時の状態	N数	失禁なし	ときに失禁あり	左記以外
失禁なし	63	56	5	2
ときに失禁あり	65	12	45	8
上記以外	77	4	6	67

*不明、無効回答・無回答を削除し、有効回答のみを対象に集計
*入所時のそれぞれの状態から退所時もしくは2018年10月末時の変化でもっとも多いものに網掛けをしている
*N数が少ない集計対象があることには注意されたし

※図表 75 は入院(所)時、退院(所)時(または 10 月末時点)の両方を回答しているものを集計対象にしているため、図表 74 とは必ずしも一致しない

(13) 排尿コントロール

排尿コントロールについては、回リハ票と地ケア票のいずれにおいても、入退院時で「失禁なし」の割合が増加した。

老健票では、回リハからの入所、地ケアからの入所のどちらにおいても、「自宅等へ退所した人」は「失禁なし」の割合が増加した。「入所を継続している人」については、入所元が回リハ・地ケアのどちらにおいても大きな変化はなかった。

図表 76 排尿コントロール（入院・入所時と退院・退所時の比較）

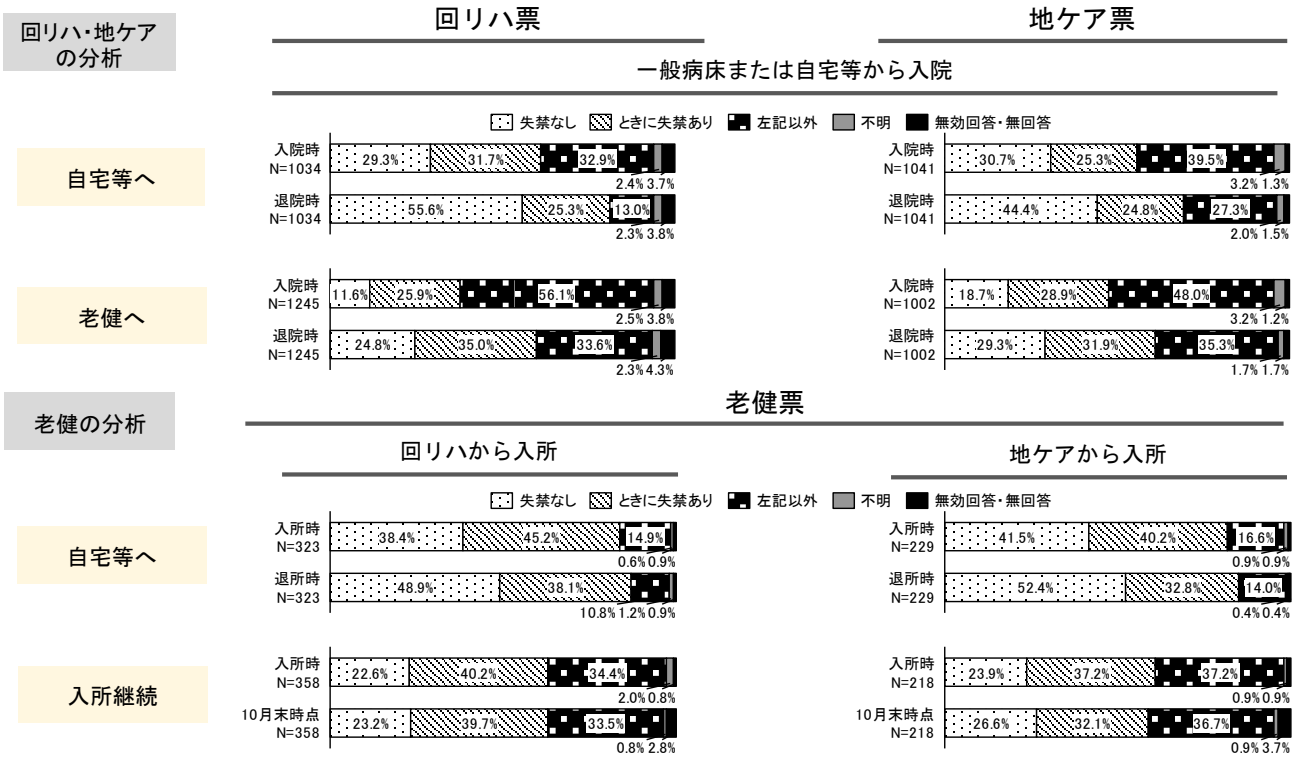

図表 77 排尿コントロール（入院・入所時と退院・退所時の変化）

回リハ票

一般病床または自宅等から入院

退院時の状態

自宅等へ 入院時の状態	N数	失禁なし	ときに失禁あり	左記以外
失禁なし	302	297	3	2
ときに失禁あり	327	171	148	8
上記以外	338	105	110	123

老健へ 入院時の状態	N数	失禁なし	ときに失禁あり	左記以外
失禁なし	143	125	14	4
ときに失禁あり	320	84	216	20
上記以外	694	99	206	389

その他へ* 入院時の状態	N数	失禁なし	ときに失禁あり	左記以外
失禁なし	11	7	1	3
ときに失禁あり	36	12	18	6
上記以外	71	6	13	52

*「その他」は、介護老人保健施設、自宅等以外（特養、病院、療養病床など）を指す

地ケア票

退院時の状態

自宅等へ 入院時の状態	N数	失禁なし	ときに失禁あり	左記以外
失禁なし	319	299	13	7
ときに失禁あり	261	85	165	11
上記以外	405	68	75	262

老健へ 入院時の状態	N数	失禁なし	ときに失禁あり	左記以外
失禁なし	186	153	26	7
ときに失禁あり	286	72	187	27
上記以外	473	59	100	314

その他へ* 入院時の状態	N数	失禁なし	ときに失禁あり	左記以外
失禁なし	21	17	3	1
ときに失禁あり	47	6	31	10
上記以外	99	8	14	77

*不明、無効回答・無回答を削除し、有効回答のみを対象に集計
*入院時のそれぞれの状態から退院時の変化でもっとも多いものに網掛けをしている
*N数が少ない集計対象があることには注意されたし

老健票

回リハから入所

退所時の状態

自宅等へ 入所時の状態	N数	失禁なし	ときに失禁あり	左記以外
失禁なし	124	117	7	0
ときに失禁あり	144	35	106	3
上記以外	48	6	10	32

2018年10月末の状態

入所継続 入所時の状態	N数	失禁なし	ときに失禁あり	左記以外
失禁なし	79	61	10	8
ときに失禁あり	142	19	109	14
上記以外	118	2	20	96

地ケアから入所

退所時の状態

自宅等へ 入所時の状態	N数	失禁なし	ときに失禁あり	左記以外
失禁なし	95	89	5	1
ときに失禁あり	91	26	63	2
上記以外	38	3	6	29

2018年10月末の状態

入所継続 入所時の状態	N数	失禁なし	ときに失禁あり	左記以外
失禁なし	51	42	6	3
ときに失禁あり	78	11	58	9
上記以外	77	4	5	68

*不明、無効回答・無回答を削除し、有効回答のみを対象に集計
*入所時のそれぞれの状態から退所時もしくは2018年10月末時の変化でもっとも多いものに網掛けをしている
*N数が少ない集計対象があることには注意されたし

※図表 77 は入院(所)時、退院(所)時(または 10 月末時点)の両方を回答しているものを集計対象にしているため、図表 76 とは必ずしも一致しない

(14) 認知機能(HDS-R、MMSE、FIM(認知機能))及び BPSD の変化

※HDS-R、MMSE 及び BPSD の変化は、疾患(入院・入所時)で「認知症あり」の人のみを対象とする。

■ 回リハ票、地ケア票

認知機能については、回リハにおいて、FIM(認知機能)が入退院時で改善している傾向がみられた。

回リハと地ケアの両方において、「老健へ退院した人」は、「自宅等へ退院した人」と比較して、いずれの項目においても認知機能の指標の点数が低い傾向がみられた。なお、N 数が少ないことに留意する必要がある。

図表 78 認知機能(HDS-R、MMSE、FIM(認知機能))(回リハ票、地ケア票)

		HDS-R		MMSE		FIM (認知機能)	
		回リハ	地ケア	回リハ	地ケア	回リハ	地ケア
自宅等へ	N	182	62	58	20	951	331
平均(SD)	入院時	13.9 (6.4)	13.9 (6.0)	17.5 (6.1)	16.9 (7.0)	22.0 (8.2)	23.0 (9.1)
	退院時	15.2 (7.0)	14.2 (7.4)	19.4 (6.6)	18.0 (6.7)	25.5 (7.5)	23.6 (8.9)
	差(退院時ー入院時)	1.4	0.3	1.9	1.1	3.5	0.6

		HDS-R		MMSE		FIM (認知機能)	
		回リハ	地ケア	回リハ	地ケア	回リハ	地ケア
老健へ	N	218	90	91	21	1144	305
平均(SD)	入院時	12.4 (6.5)	12.5 (6.0)	15.0 (5.7)	14.3 (6.6)	17.2 (8.1)	21.0 (8.3)
	退院時	13.8 (7.1)	13.5 (6.7)	16.9 (5.8)	15.2 (7.0)	20.1 (7.7)	21.5 (8.2)
	差(退院時ー入院時)	1.4	1.0	1.9	0.9	2.9	0.4

		HDS-R		MMSE		FIM (認知機能)	
		回リハ	地ケア	回リハ	地ケア	回リハ	地ケア
その他へ*	N	20	8	9	2	114	40
平均(SD)	入院時	9.8 (5.8)	11.4 (4.8)	15.3 (6.9)	17.5 (3.5)	15.5 (8.9)	18.2 (9.7)
	退院時	10.7 (7.0)	11.0 (3.1)	15.7 (7.1)	17 (1.4)	17.5 (8.6)	17.9 (9.2)
	差(退院時ー入院時)	0.9	-0.4	0.3	-0.5	2.0	-0.4

*「差」は個票ごとの差の平均を指す。そのため、表中の退院時と入所時の差とは数字が合わない場合がある
*「その他」は、介護老人保健施設、自宅等以外(特養、病院、療養病床など)を指す
*HDS-R,MMSE:実数値を回答していたものを対象に、0点を除外して集計
*FIM(認知機能):実数値を回答していたものを対象に集計
*N数が少ない集計対象があることには注意されたし

※図表 78 は入院時、退院時の両方を回答しているものを集計対象にしているため、図表 25、31 とは必ずしも一致しない

入院中の BPSD の変化については、「自宅等へ退院した人」と「老健へ退院した人」で明確な差はみられず、それぞれ回リハの約3割、地ケアの約2割が、入院時と比較して退院時に BPSD が改善していた。なお、「その他へ退院した人」については、N 数が少ないことに留意する必要がある。

図表 79 BPSD の変化（回リハ票、地ケア票）

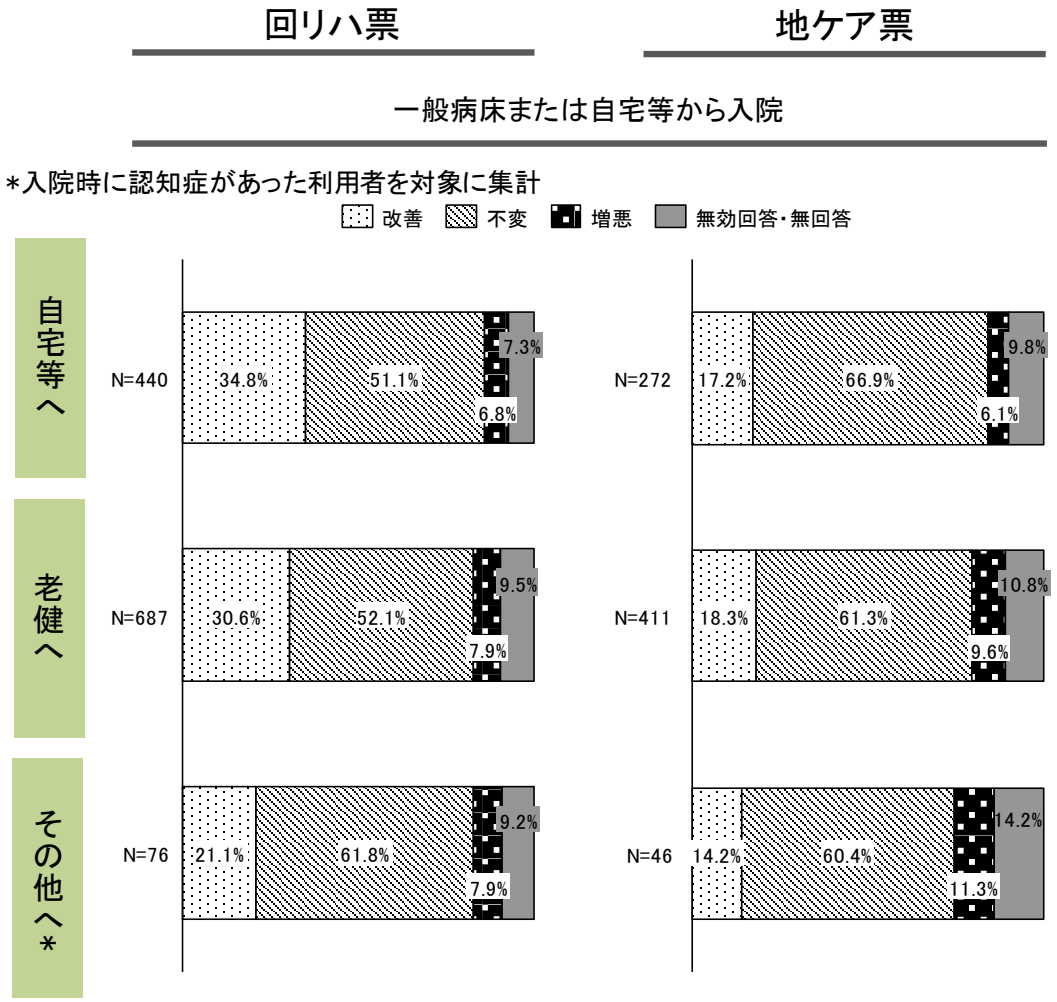

＊「その他」は、介護老人保健施設、自宅等以外（特養、病院、療養病床など）を指す
*N数が少ない集計対象があることには注意されたし

■ 老健票

老健においては、入所前後で認知機能の指標の点数に大きな変化はみられなかった。なお、N 数が少ないことに留意する必要がある。

図表 80 認知機能（HDS-R、MMSE、FIM（認知機能））（老健票）

自宅等へ

		HSD-R		MMSE		FIM（認知機能）	
		回リハから入所	地ケアから入所	回リハから入所	地ケアから入所	回リハから入所	地ケアから入所
N		63	47	18	11	64	35
平均（SD）	入所時	15.3 (5.8)	14.8 (6.2)	19.0 (5.8)	19.6 (4.0)	25.8 (7.4)	25.0 (7.3)
	退所時	16.2 (6.3)	16.5 (7.0)	20.6 (6.2)	21.5 (3.4)	26.2 (7.5)	25.0 (7.3)
	差（退所時－入所時）	1.0	1.6	1.6	1.9	0.3	-0.1

入所継続

		HSD-R		MMSE		FIM（認知機能）	
		回リハから入所	地ケアから入所	回リハから入所	地ケアから入所	回リハから入所	地ケアから入所
N		76	45	19	13	59	27
平均（SD）	入所時	13.9 (6.4)	11.4 (5.7)	16.2 (4.6)	13.7 (3.9)	18.3 (8.6)	18.0 (8.3)
	2018年10月末時点	12.5 (6.6)	11.5 (6.0)	16.5 (5.9)	13.2 (4.5)	17.9 (8.5)	18.6 (8.4)
	差（10月末時点－入所時）	-1.4	0.0	0.3	-0.6	-0.4	0.6

＊「差」は個票ごとの差の平均を指す。そのため、表中の退院時と入所時の差とは数字が合わない場合がある
＊HDS-R,MMSE：実数値を回答していたものを対象に、0点を除外して集計
＊FIM（認知機能）：実数値を回答していたものを対象に集計
＊N数が少ない集計対象があることには注意されたし

※図表 80 は入所時、退所時（または 10 月末時点）の両方を回答しているものを集計対象にしているため、図表 44、50 とは必ずしも一致しない

一方、BPSD の変化については、「自宅等へ退所した人」において、BPSD が改善している割合が多く、特にこの傾向は入所元が地ケアの利用者に強かった。

図表 81 BPSD の変化（老健票）

＊入院時に認知症があった利用者を対象に集計

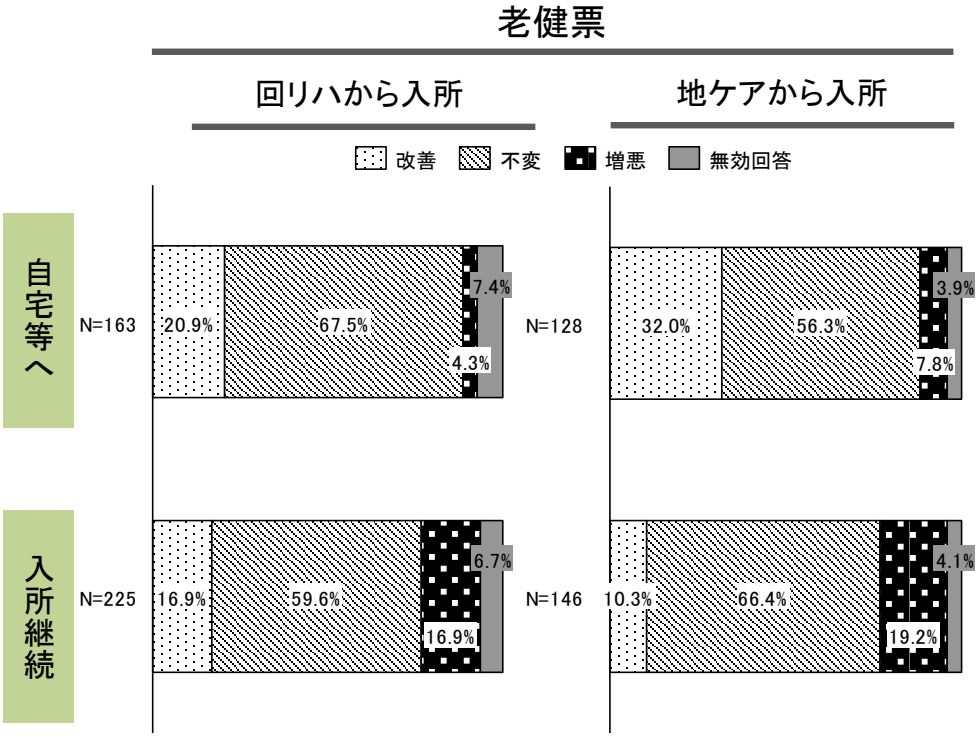

(15) 処方内服薬数

処方内服薬数の変化については、図表 82、図表 83 のとおり。なお、「その他へ退院した人」については、N 数が少ないことに留意する必要がある。

図表 82 処方内服薬数の変化（回リハ票、地ケア票）

一般病床または自宅等から入院

	入院時の状態	回リハ票 退院時の状態 N数	5種類以下	6種類以上	地ケア票 退院時の状態 N数	5種類以下	6種類以上
自宅等へ	5種類以下	386	326	60	357	307	50
	6種類以上	593	67	526	637	57	580
老健へ	5種類以下	495	400	95	419	353	66
	6種類以上	669	92	577	532	68	464
その他へ*	5種類以下	47	38	9	75	67	8
	6種類以上	61	6	55	91	11	80

＊「その他」は、介護老人保健施設、自宅等以外（特養、病院、療養病床など）を指す
*N数が少ない集計対象があることには注意されたし

※図表 82 は入院、退院時の両方を回答しているものを集計対象にしているため、図表 27、32 とは必ずしも一致しない

図表 83 処方内服薬数の変化（老健票）

老健票

		回リハから入所 退所時の状態			地ケアから入所 退所時の状態		
		N数	5種類以下	6種類以上	N数	5種類以下	6種類以上
自宅等へ	入所時の状態 5種類以下	136	127	9	107	100	7
	入所時の状態 6種類以上	174	39	135	120	25	95

		2018年10月末の状態			2018年10月末の状態		
		N数	5種類以下	6種類以上	N数	5種類以下	6種類以上
入所継続	入所時の状態 5種類以下	166	159	7	115	101	14
	入所時の状態 6種類以上	145	42	103	70	25	45

*N数が少ない集計対象があることには注意されたし

※図表 83 は入所時、退所時（または 10 月末時点）の両方を回答しているものを集計対象にしているため、図表 46、51 とは必ずしも一致しない

(16) 血清アルブミン値

血清アルブミン値の変化については、図表 84、図表 85 のとおり。なお、「その他へ退院した人」については、N 数が少ないことに留意する必要がある。

図表 84 血清アルブミン値の変化（回リハ票、地ケア票）

一般病床または自宅等から入院

回リハ票

	入院時の状態	退院時の状態 N数	退院時の状態 >3.5g/dl	退院時の状態 低栄養（3.5g/dl以下）
自宅等へ	>3.5g/dl	292	227	65
	低栄養（3.5g/dl以下）	342	90	252
老健へ	>3.5g/dl	256	163	93
	低栄養（3.5g/dl以下）	528	153	375
その他へ*	>3.5g/dl	22	15	7
	低栄養（3.5g/dl以下）	58	14	44

地ケア票

	入院時の状態	退院時の状態 N数	退院時の状態 >3.5g/dl	退院時の状態 低栄養（3.5g/dl以下）
自宅等へ	>3.5g/dl	189	103	86
	低栄養（3.5g/dl以下）	392	52	340
老健へ	>3.5g/dl	175	86	89
	低栄養（3.5g/dl以下）	415	43	372
その他へ*	>3.5g/dl	27	10	17
	低栄養（3.5g/dl以下）	85	5	80

*「その他」は、介護老人保健施設、自宅等以外（特養、病院、療養病床など）を指す

*3.5g/dl以下を「低栄養」とし、
有効回答（アルブミンの実数値を回答していたもの）を
対象に集計

※図表 84 は入院時、退院時の両方を回答しているものを集計対象にしているため、図表 28、33 とは必ずしも一致しない

図表 85 血清アルブミン値の変化（老健票）

老健票

回リハから入所

自宅等へ

退所時の状態

入所時の状態	N数	>3.5g/dl	低栄養（3.5g/dl以下）
>3.5g/dl	34	31	3
低栄養（3.5g/dl以下）	34	10	24

入所継続

2018年10月末の状態

入所時の状態	N数	>3.5g/dl	低栄養（3.5g/dl以下）
>3.5g/dl	48	34	14
低栄養（3.5g/dl以下）	65	18	47

地ケアから入所

自宅等へ

退所時の状態

N数	>3.5g/dl	低栄養（3.5g/dl以下）
18	13	5
32	11	21

入所継続

2018年10月末の状態

N数	>3.5g/dl	低栄養（3.5g/dl以下）
21	17	4
45	13	32

*3.5g/dl以下を「低栄養」とし、
有効回答（アルブミンの実数値を回答していたもの）を対象に集計

※図表 85 は入所時、退所時（または 10 月末時点）の両方を回答しているものを集計対象にしているため、図表 47、52 とは必ずしも一致しない

Ⅳ. 考察・まとめ

本調査研究では、回リハや地ケアから老健を経由することで在宅復帰にどのような影響があるかについて、3 つの機関・施設に入院・入所している患者の個票を分析することで検討した。

はじめに、本研究の調査方法と、それによる限界について述べる。まず、今回の調査では、各機関・施設の入院・入所期間の前後の情報のみを収集しているため、個人単位で、回リハまたは地ケアに入院する前から、老健に入所し、その後の自宅等への復帰の有無までの一連の流れを検討することができない。たとえば、回リハから老健へ入所した利用者について、どこから回リハへ入院したかを把握することができない。

また、入院・入所元や退院・退所先ごとに機関・施設あたりの個票数を規定しているため、入所元、退院・退所先の比率について議論することはできない。回リハ票・地ケア票では、退院先が老健だった直近 3 名の患者、老健以外だった直近 3 名の患者について個票を記入する方式としているため、「病院から老健に退院した割合」のように、入院患者の退院先の比率については議論することはできない。同様に、老健票においても、入所元（一般病床・回復期リハビリテーション病床・地域包括ケア病床・自宅等）ごとに退所先（自宅等へ退所もしくは 10 月末時点で入所継続中）によって直近 2 名ずつの入所者について記入する方式としているため、「老健への入所者のうち一般病床からの入所の割合」や「老健から自宅等へ退所した割合」などのように利用者の入所元・退所先の比率については議論することができない。こうした制約を考慮しつつ、以下の通り分析を行った。

回リハと地ケアに入院していた患者の分析結果では、老健へ退院した患者の特徴として、自宅等へ退院した患者と比較して、ADL や認知機能の指標の点数が全般的に低く、自宅での介護力が期待できない割合が高い傾向がみられたことから、ADL や認知機能、介護力が在宅復帰の可否に影響していることが考えられる（図表 23、図表 24、図表 25、図表 18）。

先行研究※においても、地ケアから退棟した患者において、急性期病棟から転棟した際の運動に関する FIM の値が低いことや、排泄や移動の能力が低い場合は在宅復帰が困難であることが指摘されている。今回の調査結果も、これらと同様の可能性を示唆していると考えられる。

一方、老健へ退院した患者の中には、退院時にトイレ動作や排泄コントロール、移乗動作等が一部介助または全介助の患者がそれぞれ 60～70％であったものの、同項目が自立している患者が約 20～30％ずつ認められることや（図表 24）、約 13％の患者は「同居人による介護力が期待できる」と回答していることから（図表 18）、前記の項目だけで在宅復帰の可否を推し量れるものではないと考えられる。

回リハや地ケアから老健に入所した利用者についての分析では、自宅等へ退所した利用者の特徴として、1 年以上入所を継続している利用者と比較して、入所時及び退所時で ADL の個別項目はそれぞれ自立している割合が相対的に多かった（図表 58～図表 77）。これは状態の良い利用者が在宅復帰しやすいことを示しており、当然の結果と考えられる。

次に、回リハ・地ケアから老健に入所した利用者の老健入所前後の状態を比較すると、ADL の個別項目の評価が改善している傾向が見られた（図表 58～図表 77）。

これらをあわせて考えると、回リハ又は地ケアからは直接在宅復帰が困難であったとしても、老健において

リハビリを継続すること等で ADL が改善し在宅復帰が可能となり得る（在宅復帰しやすい状態になる）ことが示唆された。

BPSD についても、自宅等へ退所した利用者は、入所を継続している利用者よりも BPSD の改善率が高く、また、悪化率が低い傾向がみられ、ADL の改善だけではなく精神症状を安定させることによって、医療機関から直接在宅復帰することが困難であった者の在宅復帰を推進している可能性が示唆された。（図表 44）。この傾向は、回リハから入所した利用者と比べ、入所元が地ケアの利用者に強かった。

なお、自宅等へ退所した利用者の中には、入所時には特別養護老人ホームへ行くことを希望していた利用者も 6～10％程度存在した（図表 41）。これらの利用者が入所中の関わりにより当初は想定していなかった自宅等への復帰を実現できた可能性がある。今後介護需要が増加していく中、少数ではあるがこうした利用者の在宅復帰を老健が実現し得ることは、限られた医療・介護資源の活用の点からも重要であると考えられる。

また、介護力についてみると、自宅等へ退所した利用者の 4 割以上が「同居者による介護力は期待できない」または「独居であり介護力は期待できない」環境の中で自宅等へ退所していた（図表 39）。今後、老老介護や独居など介護力が期待できない人が増えてくる中、老健ではこうした人の在宅復帰にも貢献し得る可能性が示唆された。

これらの結果より、回復期リハビリテーション病床、地域包括ケア病床、介護老人保健施設のいずれの機関・施設においても入院・入所と退院・退所の前後で ADL 等の向上がみられ、特に老健では、回リハや地ケアから直接自宅等に退院できなかった患者に対しても、ADL の向上や BPSD への対応、その他の在宅調整機能を発揮することで、その後在宅への復帰を支援できる機能を有している可能性が示唆された。

本研究によって、老健が回リハ又は地ケアから在宅復帰が困難であった者や認知症を有する者の在宅復帰を支援している可能性が示唆された。今後、どのような状態の人がどの機関・施設を利用しながら経過を辿るのかを把握するために、より長期的かつ大規模な調査を実施することが望まれる。

※先行研究

急性期病棟から地域包括ケア病棟へ転棟した骨折患者の転棟前 FIM は自宅退院の可否を予測できるか？（島崎 功一，吉村 日沙）

地域包括ケア病棟からの転帰先が自宅以外であった患者の特徴（岩井 信彦，村尾 浩，三浦 利之，藤本 福美，山口 史子）

資料編

1. 単純集計表

※単純集計表では小数点第 2 位を四捨五入している。
※単純集計・調査票は本研究事業にかかわる部分のみ掲載している。

■施設票

●回リハ票

●2018年10月末現在算定している入院基本料(該当するものすべて)

	回リハ票		
	度数	%	有効%
1.回復期リハビリテーション病棟入院料1	259	45.2%	45.2%
2.回復期リハビリテーション病棟入院料2	88	15.4%	15.4%
3.回復期リハビリテーション病棟入院料3	163	28.4%	28.4%
4.回復期リハビリテーション病棟入院料4	49	8.6%	8.6%
5.回復期リハビリテーション病棟入院料5	18	3.1%	3.1%
6.回復期リハビリテーション病棟入院料6	23	4.0%	4.0%
無効回答・無回答	0	0.0%	
合計	573		

●自機関に設置されている病床種別（該当するものをすべて選択）

	度数	%	有効%
1.一般病床 （急性期一般入院基本料1～7、地域一般入院基本料1～3）	419	73.1%	73.1%
2.地域包括ケア病床	255	44.5%	44.5%
3.医療療養病床	257	44.9%	44.9%
4.介護療養病床	33	5.8%	5.8%
5.介護医療院	7	1.2%	1.2%
6.精神病床	22	3.8%	3.8%
7.その他の病床	109	19.0%	19.0%
8.なし	13	2.3%	2.3%
無効回答・無回答	0	0.0%	
合計	573		

●自機関以外で、自法人または関連法人が運営しており密接に連携するもの(複数回答)

*いずれも選択されていなかったものを「なし」とした

	度数	%	有効%
1.一般病床 （急性期一般入院基本料1～7、地域一般入院基本料1～3）	149	26.0%	26.0%
2.回復期リハビリテーション病床	97	16.9%	16.9%
3.地域包括ケア病床	79	13.8%	13.8%
4.医療療養病床	72	12.6%	12.6%
5.介護療養病床	24	4.2%	4.2%
6.介護医療院	14	2.4%	2.4%
7.精神病床	31	5.4%	5.4%
8.その他の病床	13	2.3%	2.3%
9.有床診療所	19	3.3%	3.3%
10.介護老人保健施設	293	51.1%	51.1%
11.介護老人福祉施設（特別養護老人ホーム）	144	25.1%	25.1%
12.自宅に類する施設 （病院、診療所、介護保険施設以外の施設）	198	34.6%	34.6%
なし	144	25.1%	25.1%
無効回答・無回答	0	0.0%	
合計	573		

●地ケア票

●2018年10月末現在算定している入院基本料(該当するものすべて)

	地ケア票		
	度数	%	有効%
1.地域包括ケア病棟入院料/入院医療管理料1	273	38.0%	38.0%
2.地域包括ケア病棟入院料/入院医療管理料2	408	56.7%	56.7%
3.地域包括ケア病棟入院料/入院医療管理料3	8	1.1%	1.1%
4.地域包括ケア病棟入院料/入院医療管理料4	34	4.7%	4.7%
無効回答・無回答	0	0.0%	
合計	719		

●自機関に設置されている病床種別（該当するものをすべて選択）

	度数	%	有効%
1.一般病床 （急性期一般入院基本料1～7、地域一般入院基本料1～3）	629	87.5%	87.5%
2.地域包括ケア病床	229	31.8%	31.8%
3.医療療養病床	258	35.9%	35.9%
4.介護療養病床	37	5.1%	5.1%
5.介護医療院	7	1.0%	1.0%
6.精神病床	22	3.1%	3.1%
7.その他の病床	129	17.9%	17.9%
8.なし	11	1.5%	1.5%
無効回答・無回答	0	0.0%	
合計	719		

●自機関以外で、自法人または関連法人が運営しており密接に連携するもの(複数回答)

*いずれも選択されていなかったものを「なし」とした

	度数	%	有効%
1.一般病床 （急性期一般入院基本料1～7、地域一般入院基本料1～3）	128	17.8%	17.8%
2.回復期リハビリテーション病床	84	11.7%	11.7%
3.地域包括ケア病床	77	10.7%	10.7%
4.医療療養病床	68	9.5%	9.5%
5.介護療養病床	21	2.9%	2.9%
6.介護医療院	9	1.3%	1.3%
7.精神病床	27	3.8%	3.8%
8.その他の病床	19	2.6%	2.6%
9.有床診療所	17	2.4%	2.4%
10.介護老人保健施設	304	42.3%	42.3%
11.介護老人福祉施設（特別養護老人ホーム）	145	20.2%	20.2%
12.自宅に類する施設 （病院、診療所、介護保険施設以外の施設）	197	27.4%	27.4%
なし	261	36.3%	36.3%
無効回答・無回答	0	0.0%	
合計	719		

●老健票

●2018年10月末現在の施設類型

	老健票		
	度数	%	有効%
1.超強化型	138	36.9%	36.9%
2.在宅強化型	45	12.0%	12.0%
3.加算型	191	51.1%	51.1%
合計	374		

●施設以外で、自法人または関連法人が運営しており密接に連携するもの(複数回答)

	度数	%	有効%
1.一般病床 （急性期一般入院基本料1～7、地域一般入院基本料1～3）	177	47.3%	47.3%
2.回復期リハビリテーション病床	101	27.0%	27.0%
3.地域包括ケア病床	124	33.2%	33.2%
4.医療療養病床	95	25.4%	25.4%
5.介護療養病床	23	6.1%	6.1%
6.介護医療院	7	1.9%	1.9%
7.精神病床	42	11.2%	11.2%
8.その他の病床	14	3.7%	3.7%
9.有床診療所	29	7.8%	7.8%
10.介護老人保健施設	106	28.3%	28.3%
11.介護老人福祉施設（特別養護老人ホーム）	107	28.6%	28.6%
12.自宅に類する施設 （病院、診療所、介護保険施設以外の施設）	133	35.6%	35.6%
なし	144	38.5%	38.5%
無効回答・無回答	0	0.0%	
合計	374		

■病院票（回リハ票、地ケア票）

●基本情報

●性別（問1）

	回リハ票						地ケア票					
	老健以外へ退院			老健へ退院			老健以外へ退院			老健へ退院		
	度数	%	有効%	度数	%	有効%	度数	%	有効%	度数	%	有効%
1.男	469	39.1%	39.2%	498	36.4%	36.5%	475	35.6%	35.6%	410	33.3%	33.3%
2.女	727	60.6%	60.8%	866	63.4%	63.5%	858	64.4%	64.4%	822	66.7%	66.7%
無効回答・無回答	3	0.3%		3	0.2%		0	0.0%		1	.1%	
合計	1199	100.0%	100.0%	1367	100.0%	100.0%	1333	100.0%	100.0%	1233	100.0%	100.0%

●退院時の年齢（問2）

有効度数	1199	-	-	1367	-	-	1333	-	-	1233	-	-
欠損値	0	-	-	0	-	-	0	-	-	0	-	-
平均値	80.7	-	-	82.1	-	-	84.1	-	-	85.8	-	-
標準偏差	9.9	-	-	9.5	-	-	7.9	-	-	7.5	-	-
25パーセンタイル	76	-	-	78	-	-	80	-	-	82	-	-
50パーセンタイル	82	-	-	84	-	-	85	-	-	87	-	-
75パーセンタイル	87	-	-	89	-	-	90	-	-	91	-	-

●要介護度（退院時）（問3）

	度数	%	有効%	度数	%	有効%	度数	%	有効%	度数	%	有効%
1.要支援1	-	-	-	-	-	-	-	-	-	-	-	-
2.要支援2	-	-	-	-	-	-	-	-	-	-	-	-
3.要介護1	280	23.4%	23.4%	160	11.7%	11.7%	267	20.0%	20.0%	171	13.9%	13.9%
4.要介護2	313	26.1%	26.1%	250	18.3%	18.3%	312	23.4%	23.4%	288	23.4%	23.4%
5.要介護3	291	24.3%	24.3%	335	24.5%	24.5%	295	22.1%	22.1%	303	24.6%	24.6%
6.要介護4	218	18.2%	18.2%	404	29.6%	29.6%	273	20.5%	20.5%	280	22.7%	22.7%
7.要介護5	97	8.1%	8.1%	218	15.9%	15.9%	186	14.0%	14.0%	191	15.5%	15.5%
8.申請中	-	-	-	-	-	-	-	-	-	-	-	-
無効回答・無回答	-	-	-	-	-	-	-	-	-	-	-	-
合計	1199	100.0%	100.0%	1367	100.0%	100.0%	1333	100.0%	100.0%	1233	100.0%	100.0%

●在院日数（問4-1）

有効度数	1199	-	-	1367	-	-	1333	-	-	1233	-	-
欠損値	0	-	-	0	-	-	0	-	-	0	-	-
平均値	88.9	-	-	98.8	-	-	52.0	-	-	55.0	-	-
標準偏差	37.8	-	-	39.9	-	-	19.6	-	-	22.9	-	-
25パーセンタイル	61	-	-	72	-	-	39	-	-	40	-	-
50パーセンタイル	84	-	-	89	-	-	50	-	-	53	-	-
75パーセンタイル	111	-	-	130	-	-	59	-	-	60	-	-

●貴院への入院について（問4-2）

	度数	%	有効%	度数	%	有効%	度数	%	有効%	度数	%	有効%
1.今回初めて	860	71.7%	71.8%	978	71.5%	71.6%	545	40.9%	40.9%	556	45.1%	45.2%
2.過去に入院あり	331	27.6%	27.6%	376	27.5%	27.5%	774	58.1%	58.1%	654	53.0%	53.2%
3.不明	7	0.6%	0.6%	11	0.8%	0.8%	13	1.0%	1.0%	20	1.6%	1.6%
無効回答・無回答	1	0.1%		2	0.1%		1	0.1%		3	0.2%	
合計	1199	100.0%	100.0%	1367	100.0%	100.0%	1333	100.0%	100.0%	1233	100.0%	100.0%

●自宅で生活する際の介護力（問5）

	度数	%	有効%	度数	%	有効%	度数	%	有効%	度数	%	有効%
1.同居人による介護力が期待できる	648	54.0%	54.3%	170	12.4%	12.6%	583	43.7%	44.6%	153	12.4%	12.6%
2.独居だが、近居の親類等の介護力が期待できる	126	10.5%	10.6%	59	4.3%	4.4%	96	7.2%	7.3%	55	4.5%	4.5%
3.同居者による介護力は期待できない	242	20.2%	20.3%	726	53.1%	53.7%	349	26.2%	26.7%	641	52.0%	52.9%
4.独居であり介護力は期待できない	178	14.8%	14.9%	396	29.0%	29.3%	279	20.9%	21.3%	363	29.4%	30.0%
無効回答・無回答	5	0.4%		16	1.2%		26	2.0%		21	1.7%	
合計	1199	100.0%	100.0%	1367	100.0%	100.0%	1333	100.0%	100.0%	1233	100.0%	100.0%

●入院時の状況

●入院前の居場所（問6-1）

	回リハ票						地ケア票					
	老健以外へ退院			老健へ退院			老健以外へ退院			老健へ退院		
	度数	%	有効%	度数	%	有効%	度数	%	有効%	度数	%	有効%
1.一般病床	722	60.2%	60.2%	818	59.8%	59.8%	460	34.5%	34.5%	437	35.4%	35.4%
2.回復期リハ病床	5	0.4%	0.4%	2	0.1%	0.1%	5	0.4%	0.4%	11	0.9%	0.9%
3.地域包括ケア病床	1	0.1%	0.1%	2	0.1%	0.1%	3	0.2%	0.2%	1	0.1%	0.1%
4.医療療養病床	1	0.1%	0.1%	1	0.1%	0.1%	3	0.2%	0.2%	0	0.0%	0.0%
5.介護療養病床	0	0.0%	0.0%	3	0.2%	0.2%	0	0.0%	0.0%	0	0.0%	0.0%
6.介護医療院	0	0.0%	0.0%	0	0.0%	0.0%	0	0.0%	0.0%	0	0.0%	0.0%
7.精神病床	1	0.1%	0.1%	0	0.0%	0.0%	2	0.2%	0.2%	2	0.2%	0.2%
8.その他の病床	10	0.8%	0.8%	14	1.0%	1.0%	2	0.2%	0.2%	7	0.6%	0.6%
9.有床診療所	0	0.0%	0.0%	1	0.1%	0.1%	1	0.1%	0.1%	4	0.3%	0.3%
10.介護老人保健施設	5	0.4%	0.4%	84	6.1%	6.1%	20	1.5%	1.5%	178	14.4%	14.4%
11.介護老人福祉施設（特別養護老人ホーム）	13	1.1%	1.1%	12	0.9%	0.9%	82	6.2%	6.2%	24	1.9%	1.9%
12.自宅	383	31.9%	31.9%	395	28.9%	28.9%	645	48.4%	48.4%	515	41.8%	41.8%
13.自宅に類する施設	53	4.4%	4.4%	32	2.3%	2.3%	107	8.0%	8.0%	50	4.1%	4.1%
14.その他	5	0.4%	0.4%	3	0.2%	0.2%	3	0.2%	0.2%	4	0.3%	0.3%
合計	1199	100.0%	100.0%	1367	100.0%	100.0%	1333	100.0%	100.0%	1233	100.0%	100.0%

●貴院と入院前の居場所の関係（入院元の運営）（問6-2）

	度数	%	有効%	度数	%	有効%	度数	%	有効%	度数	%	有効%
1.自法人または関連法人が運営	288	35.3%	36.7%	323	33.2%	34.8%	280	40.7%	43.1%	319	44.4%	47.3%
2.関連ではない法人が運営	497	61.0%	63.3%	606	62.3%	65.2%	370	53.8%	56.9%	356	49.6%	52.7%
無効回答・無回答	30	3.7%		43	4.4%		38			43	6.0%	
合計	815	100.0%	100.0%	972	100.0%	100.0%	688	100.0%	100.0%	718	100.0%	100.0%

●入院時の退院先の希望（複数回答）（問7-1）

	度数	%	有効%	度数	%	有効%	度数	%	有効%	度数	%	有効%
1.一般病床	7	0.6%	0.6%	4	0.3%	0.3%	13	1.0%	1.0%	7	0.6%	0.6%
2.回復期リハ病床	10	0.8%	0.8%	7	0.5%	0.5%	14	1.1%	1.1%	5	0.4%	0.4%
3.地域包括ケア病床	0	0.0%	0.0%	2	0.1%	0.1%	2	0.2%	0.2%	1	0.1%	0.1%
4.医療療養病床	2	0.2%	0.2%	2	0.1%	0.1%	20	1.5%	1.5%	11	0.9%	0.9%
5.介護療養病床	3	0.3%	0.3%	2	0.1%	0.1%	5	0.4%	0.4%	8	0.6%	0.7%
6.介護医療院	1	0.1%	0.1%	0	0.0%	0.0%	2	0.2%	0.2%	2	0.2%	0.2%
7.精神病床	1	0.1%	0.1%	2	0.1%	0.1%	2	0.2%	0.2%	0	0.0%	0.0%
8.その他の病床	0	0.0%	0.0%	1	0.1%	0.1%	2	0.2%	0.2%	2	0.2%	0.2%
9.有床診療所	1	0.1%	0.1%	0	0.0%	0.0%	0	0.0%	0.0%	0	0.0%	0.0%
10.介護老人保健施設	32	2.7%	2.7%	392	28.7%	28.8%	43	3.2%	3.2%	494	40.1%	40.4%
11.介護老人福祉施設（特別養護老人ホーム）	54	4.5%	4.5%	86	6.3%	6.3%	136	10.2%	10.2%	91	7.4%	7.4%
12.自宅	922	76.9%	77.0%	723	52.9%	53.2%	876	65.7%	65.9%	482	39.1%	39.4%
13.自宅に類する施設	141	11.8%	11.8%	98	7.2%	7.2%	205	15.4%	15.4%	118	9.6%	9.6%
14.その他	28	2.3%	2.3%	54	4.0%	4.0%	19	1.4%	1.4%	34	2.8%	2.8%
無効回答・無回答	1	0.1%		7	0.5%		4	0.3%		9	0.7%	
合計	1199			1367			1333			1233		

●入院理由（複数回答）（問7-2）

	度数	%	有効%	度数	%	有効%	度数	%	有効%	度数	%	有効%
1.治療のため	153	12.8%	12.8%	235	17.2%	17.3%	769	57.7%	58.0%	696	56.4%	56.7%
2.在宅復帰を目指したリハビリを行うため	992	82.7%	82.9%	931	68.1%	68.5%	410	30.8%	30.9%	295	23.9%	24.0%
3.認知症に対応したリハビリ/ケアを行うため	7	0.6%	0.6%	26	1.9%	1.9%	24	1.8%	1.8%	27	2.2%	2.2%
4.看取りのため	0	0.0%	0.0%	1	0.1%	0.1%	3	0.2%	0.2%	3	0.2%	0.2%
5.家族・介護者のレスパイトのため	2	0.2%	0.2%	8	0.6%	0.6%	34	2.6%	2.6%	20	1.6%	1.6%
6.前の居場所を退院する時点で在宅復帰が困難だったため	58	4.8%	4.8%	153	11.2%	11.3%	98	7.4%	7.4%	185	15.0%	15.1%
7.その他	4	0.3%	0.3%	33	2.4%	2.4%	20	1.5%	1.5%	32	2.6%	2.6%
無効回答・無回答	2	0.2%		7	0.5%		8	0.6%		5	0.4%	
合計	1199			1367			1333			1233		

●入院時の疾患 がん（問8-1）

	回リハ票						地ケア票					
	老健以外へ退院			老健へ退院			老健以外へ退院			老健へ退院		
	度数	%	有効%	度数	%	有効%	度数	%	有効%	度数	%	有効%
1.あり	83	6.9%	7.1%	114	8.3%	8.5%	168	12.6%	12.7%	157	12.7%	12.9%
2.なし	1090	90.9%	92.9%	1227	89.8%	91.5%	1150	86.3%	87.3%	1061	86.1%	87.1%
無効回答・無回答	26	2.2%		26	1.9%		15	1.1%		15	1.2%	
合計	1199	100.0%	100.0%	1367	100.0%	100.0%	1333	100.0%	100.0%	1233	100.0%	100.0%

●入院時の疾患 心疾患（問8-2）

	度数	%	有効%	度数	%	有効%	度数	%	有効%	度数	%	有効%
1.あり	303	25.3%	25.8%	374	27.4%	27.8%	435	32.6%	33.1%	431	35.0%	35.4%
2.なし	871	72.6%	74.2%	970	71.0%	72.2%	881	66.1%	66.9%	788	63.9%	64.6%
無効回答・無回答	25	2.1%		23	1.7%		17	1.3%		14	1.1%	
合計	1199	100.0%	100.0%	1367	100.0%	100.0%	1333	100.0%	100.0%	1233	100.0%	100.0%

●入院時の疾患 脳血管疾患（問8-3）

	度数	%	有効%	度数	%	有効%	度数	%	有効%	度数	%	有効%
1.あり	659	55.0%	55.6%	787	57.6%	58.1%	391	29.3%	29.7%	386	31.3%	31.7%
2.なし	527	44.0%	44.4%	567	41.5%	41.9%	924	69.3%	70.3%	832	67.5%	68.3%
無効回答・無回答	13	1.1%		13	1.0%		18	1.4%		15	1.2%	
合計	1199	100.0%	100.0%	1367	100.0%	100.0%	1333	100.0%	100.0%	1233	100.0%	100.0%

●入院時の疾患 肺炎（誤嚥性含む）（問8-4）

	度数	%	有効%	度数	%	有効%	度数	%	有効%	度数	%	有効%
1.あり	75	6.3%	6.4%	119	8.7%	8.9%	261	19.6%	19.9%	264	21.4%	21.6%
2.なし	1096	91.4%	93.6%	1224	89.5%	91.1%	1050	78.8%	80.1%	956	77.5%	78.4%
無効回答・無回答	28	2.3%		24	1.8%		22	1.7%		13	1.1%	
合計	1199	100.0%	100.0%	1367	100.0%	100.0%	1333	100.0%	100.0%	1233	100.0%	100.0%

●入院時の疾患 認知症（問8-5）

	度数	%	有効%	度数	%	有効%	度数	%	有効%	度数	%	有効%
1.あり	543	45.3%	45.9%	777	56.8%	57.5%	713	53.5%	53.9%	779	63.2%	63.6%
2.なし	640	53.4%	54.1%	575	42.1%	42.5%	609	45.7%	46.1%	445	36.1%	36.4%
無効回答・無回答	16	1.3%		15	1.1%		11	0.8%		9	0.7%	
合計	1199	100.0%	100.0%	1367	100.0%	100.0%	1333	100.0%	100.0%	1233	100.0%	100.0%

●認知症生活自立度（問9-1） *入院時の疾患で認知症「1.あり」の場合

	度数	%	有効%	度数	%	有効%	度数	%	有効%	度数	%	有効%
1.Ⅰ	52	9.6%	9.8%	38	4.9%	4.9%	59	8.3%	8.4%	66	8.5%	8.6%
2.Ⅱa	90	16.6%	16.9%	78	10.0%	10.1%	84	11.8%	12.0%	88	11.3%	11.5%
3.Ⅱb	107	19.7%	20.1%	135	17.4%	17.6%	103	14.4%	14.7%	118	15.1%	15.4%
4.Ⅲa	121	22.3%	22.7%	202	26.0%	26.3%	189	26.5%	26.9%	203	26.1%	26.5%
5.Ⅲb	65	12.0%	12.2%	87	11.2%	11.3%	81	11.4%	11.5%	81	10.4%	10.6%
6.Ⅳ	68	12.5%	12.8%	159	20.5%	20.7%	116	16.3%	16.5%	112	14.4%	14.6%
7.M	10	1.8%	1.9%	24	3.1%	3.1%	6	0.8%	0.9%	22	2.8%	2.9%
8.不明	19	3.5%	3.6%	46	5.9%	6.0%	64	9.0%	9.1%	75	9.6%	9.8%
無効回答・無回答	11	2.0%		8	1.0%		11	1.5%		14	1.8%	
合計	543	100.0%	100.0%	777	100.0%	100.0%	713	100.0%	100.0%	779	100.0%	100.0%

●認知機能の評価指標（複数回答）（問9-2） *入院時の疾患で認知症「1.あり」の場合を対象に集計

	回リハ票						地ケア票					
	老健以外へ退院			老健へ退院			老健以外へ退院			老健へ退院		
	度数	%	有効%	度数	%	有効%	度数	%	有効%	度数	%	有効%
1.HDS-R	312	57.5%	58.0%	361	46.5%	47.2%	167	23.4%	24.3%	215	27.6%	29.1%
2.MMSE	106	19.5%	19.7%	151	19.4%	19.7%	41	5.8%	6.0%	45	5.8%	6.1%
3.不明/測定していない	127	23.4%	23.6%	265	34.1%	34.6%	481	67.5%	69.9%	481	61.7%	65.2%
無効回答・無回答	5	0.9%		12	1.5%		25	3.5%		41	5.3%	
合計	543			777			713			779		

●認知機能（HDS-R）（問9-2） *入院時の疾患で認知症「1.あり」の場合を対象に集計、*1点以上30点以下を対象に集計

有効度数	307	-	-	343	-	-	154	-	-	194	-	-
欠損値	5	-	-	18	-	-	13	-	-	21	-	-
平均値	13.7	-	-	12.6	-	-	13.3	-	-	12.1	-	-
標準偏差	6.6	-	-	6.5	-	-	6.0	-	-	6.3	-	-
25パーセンタイル	9	-	-	7	-	-	8	-	-	7	-	-
50パーセンタイル	14	-	-	13	-	-	14	-	-	11	-	-
75パーセンタイル	18	-	-	18	-	-	17	-	-	16	-	-

●認知機能（MMSE）（問9-2） *入院時の疾患で認知症「1.あり」の場合を対象に集計、*1点以上30点以下を対象に集計

有効度数	103	-	-	147	-	-	40	-	-	42	-	-
欠損値	3	-	-	4	-	-	1	-	-	3	-	-
平均値	16.4	-	-	14.6	-	-	16.8	-	-	15.5	-	-
標準偏差	6.5	-	-	6.1	-	-	6.7	-	-	5.8	-	-
25パーセンタイル	11	-	-	11	-	-	12	-	-	12	-	-
50パーセンタイル	18	-	-	15	-	-	18	-	-	16	-	-
75パーセンタイル	21	-	-	19	-	-	21	-	-	19	-	-

●処方内服薬の数（問10） *1銘柄1種類と数え、頓服薬は除く。*持参薬（別機関での処方薬）を含む

	度数	%	有効%	度数	%	有効%	度数	%	有効%	度数	%	有効%
1. 5種類以下	458	38.2%	39.2%	571	41.8%	42.9%	493	37.0%	37.6%	531	43.1%	44.1%
2. 6種類以上	688	57.4%	59.0%	742	54.3%	55.7%	802	60.2%	61.2%	657	53.3%	54.5%
3.不明	21	1.8%	1.8%	18	1.3%	1.4%	16	1.2%	1.2%	17	1.4%	1.4%
無効回答・無回答	32	2.7%		36	2.6%		22	1.7%		28	2.3%	
合計	1199	100.0%	100.0%	1367	100.0%	100.0%	1333	100.0%	100.0%	1233	100.0%	100.0%

●血清アルブミン値（問11） *単位：g/dl

有効度数	1045	-	-	1204	-	-	1155	-	-	1065	-	-
欠損値	154	-	-	163	-	-	178	-	-	168	-	-
平均値	3.5	-	-	3.4	-	-	3.3	-	-	3.2	-	-
標準偏差	0.7	-	-	0.6	-	-	0.6	-	-	0.6	-	-
25パーセンタイル	3.1	-	-	3.0	-	-	2.9	-	-	2.8	-	-
50パーセンタイル	3.5	-	-	3.4	-	-	3.3	-	-	3.2	-	-
75パーセンタイル	3.8	-	-	3.7	-	-	3.7	-	-	3.7	-	-

●血清アルブミン値（問11）

	度数	%	有効%	度数	%	有効%	度数	%	有効%	度数	%	有効%
低栄養（3.5g/dl以下）	582	48.5%	55.7%	794	58.1%	65.9%	753	56.5%	65.2%	728	59.0%	68.4%
>3.5g/dl	463	38.6%	44.3%	410	30.0%	34.1%	402	30.2%	34.8%	337	27.3%	31.6%
無し	120	10.0%		133	9.7%		156	11.7%		142	11.5%	
無効回答・無回答	34	2.8%		30	2.2%		22	1.7%		26	2.1%	
合計	1199	100.0%	100.0%	1367	100.0%	100.0%	1333	100.0%	100.0%	1233	100.0%	100.0%

●ADLスコア（FIM）（認知機能）（問12-1-1）

	回リハ票						地ケア票					
	老健以外へ退院			老健へ退院			老健以外へ退院			老健へ退院		
有効度数	1128	-	-	1294	-	-	426	-	-	406	-	-
欠損値	71	-	-	73	-	-	907	-	-	827	-	-
平均値	21.2	-	-	17.3	-	-	22.1	-	-	20.1	-	-
標準偏差	8.5	-	-	8.1	-	-	9.3	-	-	8.4	-	-
25パーセンタイル	15	-	-	11	-	-	15	-	-	14	-	-
50パーセンタイル	21	-	-	16	-	-	23	-	-	20	-	-
75パーセンタイル	28	-	-	23	-	-	30	-	-	26	-	-

●ADLスコア（FIM）（運動機能）（問12-1-2）

有効度数	1150	-	-	1313	-	-	441	-	-	407	-	-
欠損値	49	-	-	54	-	-	892	-	-	826	-	-
平均値	36.3	-	-	27.9	-	-	39.2	-	-	32.4	-	-
標準偏差	16.6	-	-	14.5	-	-	20.7	-	-	17.9	-	-
25パーセンタイル	22	-	-	16	-	-	20	-	-	17	-	-
50パーセンタイル	35	-	-	23	-	-	37	-	-	27	-	-
75パーセンタイル	49	-	-	36	-	-	56	-	-	45	-	-

●ADLの状況（バーセルインデックス） 食事（問12-2-1）

	度数	%	有効%	度数	%	有効%	度数	%	有効%	度数	%	有効%
1.自立	485	40.5%	42.0%	349	25.5%	26.6%	529	39.7%	40.3%	388	31.5%	31.9%
2.部分介助	482	40.2%	41.7%	592	43.3%	45.1%	461	34.6%	35.1%	482	39.1%	39.6%
3.全介助	166	13.8%	14.4%	349	25.5%	26.6%	300	22.5%	22.9%	312	25.3%	25.6%
4.不明	23	1.9%	2.0%	23	1.7%	1.8%	22	1.7%	1.7%	36	2.9%	3.0%
無効回答・無回答	43	3.6%		54	4.0%		21	1.6%		15	1.2%	
合計	1199	100.0%	100.0%	1367	100.0%	100.0%	1333	100.0%	100.0%	1233	100.0%	100.0%

●ADLの状況（バーセルインデックス） 車椅子からベッドへの移乗（問12-2-2）

	度数	%	有効%	度数	%	有効%	度数	%	有効%	度数	%	有効%
1.自立	88	7.3%	7.6%	44	3.2%	3.3%	178	13.4%	13.5%	93	7.5%	7.6%
2.軽度の部分介助/監視	612	51.0%	52.8%	441	32.3%	33.6%	517	38.8%	39.2%	427	34.6%	35.0%
3.座れるがほぼ全介助	216	18.0%	18.6%	365	26.7%	27.8%	185	13.9%	14.0%	248	20.1%	20.3%
4.全介助/不可能	220	18.3%	19.0%	439	32.1%	33.4%	423	31.7%	32.1%	434	35.2%	35.5%
5.不明	23	1.9%	2.0%	25	1.8%	1.9%	15	1.1%	1.1%	19	1.5%	1.6%
無効回答・無回答	40	3.3%		53	3.9%		15	1.1%		12	1.0%	
合計	1199	100.0%	100.0%	1367	100.0%	100.0%	1333	100.0%	100.0%	1233	100.0%	100.0%

●ADLの状況（バーセルインデックス） 整容(問12-2-3）

	度数	%	有効%	度数	%	有効%	度数	%	有効%	度数	%	有効%
1.自立	204	17.0%	17.6%	103	7.5%	7.8%	256	19.2%	19.5%	142	11.5%	11.7%
2.部分介助	915	76.3%	79.2%	1157	84.6%	88.1%	1002	75.2%	76.3%	1013	82.2%	83.6%
3.不明	37	3.1%	3.2%	53	3.9%	4.0%	55	4.1%	4.2%	57	4.6%	4.7%
無効回答・無回答	43	3.6%		54	4.0%		20	1.5%		21	1.7%	
合計	1199	100.0%	100.0%	1367	100.0%	100.0%	1333	100.0%	100.0%	1233	100.0%	100.0%

●ADLの状況（バーセルインデックス） トイレ動作（問12-2-4）

	度数	%	有効%	度数	%	有効%	度数	%	有効%	度数	%	有効%
1.自立	98	8.2%	8.5%	38	2.8%	2.9%	181	13.6%	13.7%	97	7.9%	8.0%
2.部分介助	565	47.1%	48.7%	410	30.0%	31.2%	478	35.9%	36.3%	375	30.4%	30.8%
3.全介助	469	39.1%	40.5%	833	60.9%	63.4%	640	48.0%	48.6%	726	58.9%	59.6%
不明	27	2.3%	2.3%	33	2.4%	2.5%	18	1.4%	1.4%	21	1.7%	1.7%
無効回答・無回答	40	3.3%		53	3.9%		16	1.2%		14	1.1%	
合計	1199	100.0%	100.0%	1367	100.0%	100.0%	1333	100.0%	100.0%	1233	100.0%	100.0%

●ADLの状況（バーセルインデックス） 入浴（問12-2-5）

	回リハ票						地ケア票					
	老健以外へ退院			老健へ退院			老健以外へ退院			老健へ退院		
	度数	%	有効%	度数	%	有効%	度数	%	有効%	度数	%	有効%
1.自立	16	1.3%	1.4%	7	0.5%	0.5%	42	3.2%	3.2%	14	1.1%	1.2%
2.部分介助	1051	87.7%	90.8%	1212	88.7%	92.4%	1188	89.1%	90.5%	1110	90.0%	91.5%
3.不明	91	7.6%	7.9%	93	6.8%	7.1%	82	6.2%	6.3%	89	7.2%	7.3%
無効回答・無回答	41	3.4%		55	4.0%		21	1.6%		20	1.6%	
合計	1199	100.0%	100.0%	1367	100.0%	100.0%	1333	100.0%	100.0%	1233	100.0%	100.0%

●ADLの状況（バーセルインデックス） 歩行（問12-2-6）

	度数	%	有効%	度数	%	有効%	度数	%	有効%	度数	%	有効%
1. 45m以上	53	4.4%	4.6%	20	1.5%	1.5%	90	6.8%	6.8%	50	4.1%	4.1%
2. 45m以上介助あり	155	12.9%	13.4%	103	7.5%	7.8%	209	15.7%	15.9%	160	13.0%	13.1%
3.車椅子45m以上（歩行不可能）	370	30.9%	32.0%	329	24.1%	25.0%	351	26.3%	26.7%	351	28.5%	28.8%
4. 1～3以外	521	43.5%	45.0%	788	57.6%	60.0%	577	43.3%	43.9%	572	46.4%	46.9%
5.不明	59	4.9%	5.1%	74	5.4%	5.6%	87	6.5%	6.6%	86	7.0%	7.1%
無効回答・無回答	41	3.4%		53	3.9%		19	1.4%		14	1.1%	
合計	1199	100.0%	100.0%	1367	100.0%	100.0%	1333	100.0%	100.0%	1233	100.0%	100.0%

●ADLの状況（バーセルインデックス） 階段昇降（問12-2-7）

	度数	%	有効%	度数	%	有効%	度数	%	有効%	度数	%	有効%
1.自立	17	1.4%	1.5%	7	0.5%	0.5%	34	2.6%	2.6%	19	1.5%	1.6%
2.介助/監視	96	8.0%	8.3%	67	4.9%	5.1%	161	12.1%	12.3%	113	9.2%	9.3%
3.不可能	911	76.0%	78.9%	1111	81.3%	84.8%	939	70.4%	71.6%	922	74.8%	75.9%
4.不明	131	10.9%	11.3%	125	9.1%	9.5%	178	13.4%	13.6%	160	13.0%	13.2%
無効回答・無回答	44	3.7%		57	4.2%		21	1.6%		19	1.5%	
合計	1199	100.0%	100.0%	1367	100.0%	100.0%	1333	100.0%	100.0%	1233	100.0%	100.0%

●ADLの状況（バーセルインデックス） 着替え（問12-2-8）

	度数	%	有効%	度数	%	有効%	度数	%	有効%	度数	%	有効%
1.自立	79	6.6%	6.8%	28	2.0%	2.1%	129	9.7%	9.8%	77	6.2%	6.3%
2.部分介助	596	49.7%	51.5%	451	33.0%	34.3%	568	42.6%	43.1%	450	36.5%	36.9%
3. 1,2以外	455	37.9%	39.3%	803	58.7%	61.2%	602	45.2%	45.7%	667	54.1%	54.7%
不明	28	2.3%	2.4%	31	2.3%	2.4%	18	1.4%	1.4%	25	2.0%	2.1%
無効回答・無回答	41	3.4%		54	4.0%		16	1.2%		14	1.1%	
合計	1199	100.0%	100.0%	1367	100.0%	100.0%	1333	100.0%	100.0%	1233	100.0%	100.0%

●ADLの状況（バーセルインデックス） 排便コントロール（問12-2-9）

	度数	%	有効%	度数	%	有効%	度数	%	有効%	度数	%	有効%
1.失禁なし	373	31.1%	32.2%	189	13.8%	14.4%	397	29.8%	30.1%	238	19.3%	19.5%
2.ときに失禁あり	331	27.6%	28.6%	328	24.0%	25.0%	290	21.8%	22.0%	321	26.0%	26.4%
3. 1,2以外	426	35.5%	36.8%	763	55.8%	58.1%	589	44.2%	44.7%	618	50.1%	50.7%
4.不明	28	2.3%	2.4%	34	2.5%	2.6%	41	3.1%	3.1%	41	3.3%	3.4%
無効回答・無回答	41	3.4%		53	3.9%		16	1.2%		15	1.2%	
合計	1199	100.0%	100.0%	1367	100.0%	100.0%	1333	100.0%	100.0%	1233	100.0%	100.0%

●ADLの状況（バーセルインデックス） 排尿コントロール（問12-2-10）

	度数	%	有効%	度数	%	有効%	度数	%	有効%	度数	%	有効%
1.失禁なし	320	26.7%	27.7%	155	11.3%	11.8%	351	26.3%	26.7%	209	17.0%	17.2%
2.ときに失禁あり	375	31.3%	32.4%	351	25.7%	26.7%	324	24.3%	24.6%	332	26.9%	27.3%
3. 1,2以外	435	36.3%	37.6%	774	56.6%	58.9%	607	45.5%	46.1%	643	52.1%	52.8%
4.不明	27	2.3%	2.3%	34	2.5%	2.6%	35	2.6%	2.7%	34	2.8%	2.8%
無効回答・無回答	42	3.5%		53	3.9%		16	1.2%		15	1.2%	
合計	1199	100.0%	100.0%	1367	100.0%	100.0%	1333	100.0%	100.0%	1233	100.0%	100.0%

●退院時の状況

●退院先（問12-1）*老健以外へ退院した場合のみ

	回リハ票						地ケア票					
	老健以外へ退院			老健へ退院			老健以外へ退院			老健へ退院		
	度数	%	有効%	度数	%	有効%	度数	%	有効%	度数	%	有効%
1.一般病床	27	2.3%	2.3%	-	-	-	28	2.1%	2.1%	-	-	-
2.回復期リハ病床	0	0.0%	0.0%	-	-	-	8	0.6%	0.6%	-	-	-
3.地域包括ケア病床	0	0.0%	0.0%	-	-	-	4	0.3%	0.3%	-	-	-
4.医療療養病床	20	1.7%	1.7%	-	-	-	53	4.0%	4.0%	-	-	-
5.介護療養病床	10	0.8%	0.8%	-	-	-	8	0.6%	0.6%	-	-	-
6.介護医療院	3	0.3%	0.3%	-	-	-	0	0.0%	0.0%	-	-	-
7.精神病床	3	0.3%	0.3%	-	-	-	5	0.4%	0.4%	-	-	-
8.その他の病床	1	0.1%	0.1%	-	-	-	1	0.1%	0.1%	-	-	-
9.有床診療所	1	0.1%	0.1%	-	-	-	2	0.2%	0.2%	-	-	-
10.介護老人保健施設	0	0.0%	0.0%	-	-	-	0	0.0%	0.0%	-	-	-
11.介護老人福祉施設（特別養護老人ホーム）	67	5.6%	5.6%	-	-	-	134	10.1%	10.1%	-	-	-
12.自宅	855	71.3%	71.3%	-	-	-	818	61.4%	61.4%	-	-	-
13.自宅に類する施設	196	16.3%	16.3%	-	-	-	254	19.1%	19.1%	-	-	-
14.その他	16	1.3%	1.3%	-	-	-	18	1.4%	1.4%	-	-	-
合計	1199	100.0%	100.0%	-	-	-	1333	100.0%	100.0%	-	-	-

●貴院と退院先の関係(退院先の運営)(問12-1-1) *退院先で「12.自宅」以外を選択した場合

	度数	%	有効%	度数	%	有効%	度数	%	有効%	度数	%	有効%
1.自法人または関連法人が運営	40	11.6%	12.3%	357	26.1%	28.3%	76	14.8%	15.5%	366	29.7%	31.3%
2.関連ではない法人が運営	284	82.6%	87.7%	905	66.2%	71.7%	414	80.4%	84.5%	802	65.0%	68.7%
無効回答・無回答	20	5.8%		105	7.7%		25	4.9%		65	5.3%	
合計	344	100.0%	100.0%	1367	100.0%	100.0%	515	100.0%	100.0%	1233	100.0%	100.0%

●在宅復帰できなかった要因（複数回答）(問12-1-2) *退院先で「12.自宅」、「13.自宅に類する施設以外」を選択した場合

	度数	%	有効%	度数	%	有効%	度数	%	有効%	度数	%	有効%
1.本人が自宅・自宅に類する施設への在宅復帰を望まなかった	2	1.4%	1.5%	48	3.5%	4.1%	12	4.6%	5.5%	69	5.6%	6.3%
2.家族が自宅・自宅に類する施設への在宅復帰を望まなかった	13	8.8%	10.0%	284	20.8%	24.0%	41	15.7%	18.9%	376	30.5%	34.4%
3.自宅で生活するうえでの介護力不足（独居または同居者・近居者の介護力不足）	61	41.2%	46.9%	742	54.3%	62.8%	92	35.2%	42.4%	566	45.9%	51.7%
4.家族が居宅サービスの利用を拒んだ	2	1.4%	1.5%	16	1.2%	1.4%	3	1.1%	1.4%	12	1.0%	1.1%
5.自宅・自宅に類する施設では療養困難な医療処置を必要とした	31	20.9%	23.8%	37	2.7%	3.1%	51	19.5%	23.5%	52	4.2%	4.8%
6.自宅・自宅に類する施設では療養困難な精神疾患があった	3	2.0%	2.3%	16	1.2%	1.4%	6	2.3%	2.8%	9	0.7%	0.8%
7.自宅が無い	2	1.4%	1.5%	14	1.0%	1.2%	0	0.0%	0.0%	3	0.2%	0.3%
8.自宅に必要な改修をするのが困難	1	0.7%	0.8%	11	0.8%	0.9%	0	0.0%	0.0%	9	0.7%	0.8%
9.集合住宅等で設備に問題があった	0	0.0%	0.0%	2	0.1%	0.2%	0	0.0%	0.0%	5	0.4%	0.5%
10.経済的問題により自宅生活が困難	2	1.4%	1.5%	18	1.3%	1.5%	1	0.4%	0.5%	10	0.8%	0.9%
11.地域で在宅医療や介護サービス等の資源が見つからなかった	0	0.0%	0.0%	1	0.1%	0.1%	0	0.0%	0.0%	2	0.2%	0.2%
12.その他	15	10.1%	11.5%	34	2.5%	2.9%	16	6.1%	7.4%	26	2.1%	2.4%
無効回答・無回答	18	12.2%	13.8%	185	13.5%	15.7%	44	16.9%	20.3%	139	11.3%	12.7%
合計	148			1367			261			1233		

●老健施設へ退院した理由（複数回答）(問12-1-3)

	度数	%	有効%	度数	%	有効%	度数	%	有効%	度数	%	有効%
1.在宅復帰を目指したリハビリを行うため	-	-	-	204	14.9%	15.7%	-	-	-	192	15.6%	16.4%
2.認知症に対応したリハビリ/ケアを行うため	-	-	-	105	7.7%	8.1%	-	-	-	108	8.8%	9.2%
3.退院時点で在宅復帰が困難だったため	-	-	-	662	48.4%	51.0%	-	-	-	621	50.4%	53.0%
4.特養等への入所調整のため	-	-	-	244	17.8%	18.8%	-	-	-	149	12.1%	12.7%
5.住宅改修等、自宅環境調整のため	-	-	-	28	2.0%	2.2%	-	-	-	17	1.4%	1.5%
6.看取りを行うため	-	-	-	6	0.4%	0.5%	-	-	-	13	1.1%	1.1%
7.ベッドが空いたため	-	-	-	9	0.7%	0.7%	-	-	-	19	1.5%	1.6%
8.その他	-	-	-	74	5.4%	5.7%	-	-	-	79	6.4%	6.7%
無効回答・無回答	-	-	-	68	5.0%		-	-	-	61	4.9%	
合計	-	-	-	1367			-	-	-	1233		

●認知症生活自立度（問13-1） *入院時の疾患で認知症「1.あり」の場合

	回リハ票						地ケア票					
	老健以外へ退院			老健へ退院			老健以外へ退院			老健へ退院		
	度数	%	有効%	度数	%	有効%	度数	%	有効%	度数	%	有効%
1. Ⅰ	73	13.4%	13.9%	44	5.7%	5.8%	59	8.3%	8.6%	55	7.1%	7.3%
2. Ⅱa	99	18.2%	18.9%	84	10.8%	11.1%	77	10.8%	11.3%	90	11.6%	12.0%
3. Ⅱb	93	17.1%	17.7%	142	18.3%	18.8%	111	15.6%	16.2%	124	15.9%	16.6%
4. Ⅲa	110	20.3%	21.0%	197	25.4%	26.0%	179	25.1%	26.2%	199	25.5%	26.6%
5. Ⅲb	54	9.9%	10.3%	94	12.1%	12.4%	68	9.5%	9.9%	72	9.2%	9.6%
6. Ⅳ	61	11.2%	11.6%	131	16.9%	17.3%	113	15.8%	16.5%	111	14.2%	14.8%
7. M	9	1.7%	1.7%	21	2.7%	2.8%	7	1.0%	1.0%	24	3.1%	3.2%
8. 不明	25	4.6%	4.8%	44	5.7%	5.8%	70	9.8%	10.2%	74	9.5%	9.9%
無効回答・無回答	19	3.5%		20	2.6%		29	4.1%		30	3.9%	
合計	543	100.0%	100.0%	777	100.0%	100.0%	713	100.0%	100.0%	779	100.0%	100.0%

●認知機能の評価指標（複数回答）（問13-2） *入院時の疾患で認知症「1.あり」の場合

	度数	%	有効%	度数	%	有効%	度数	%	有効%	度数	%	有効%
1. HDS-R	236	43.5%	45.0%	291	37.5%	38.5%	102	14.3%	15.1%	155	19.9%	21.2%
2. MMSE	82	15.1%	15.6%	120	15.4%	15.9%	31	4.3%	4.6%	31	4.0%	4.2%
3. 不明/測定していない	213	39.2%	40.6%	348	44.8%	46.1%	544	76.3%	80.5%	547	70.2%	74.7%
無効回答・無回答	18	3.3%		22	2.8%		37	5.2%		47	6.0%	
合計	543			777			713			779		

●認知機能（HDS-R）（問13-2-1） *入院時の疾患で認知症「1.あり」の場合を対象に集計、*1点以上30点以下を対象に集計

有効度数	233	-	-	283	-	-	89	-	-	136	-	-
欠損値	3	-	-	8	-	-	13	-	-	19	-	-
平均値	14.6	-	-	13.5	-	-	13.9	-	-	13.2	-	-
標準偏差	7.1	-	-	7.1	-	-	7.1	-	-	6.7	-	-
25パーセンタイル	9	-	-	8	-	-	8	-	-	9	-	-
50パーセンタイル	14	-	-	13	-	-	14	-	-	13	-	-
75パーセンタイル	20	-	-	19	-	-	19	-	-	19	-	-

●認知機能（MMSE）（問13-2） *入院時の疾患で認知症「1.あり」の場合を対象に集計、*1点以上30点以下を対象に集計

有効度数	82	-	-	118	-	-	30	-	-	29	-	-
欠損値	0	-	-	2	-	-	1	-	-	2	-	-
平均値	18.5	-	-	16.2	-	-	16.9	-	-	14.3	-	-
標準偏差	6.9	-	-	6.0	-	-	7.4	-	-	6.8	-	-
25パーセンタイル	13	-	-	13	-	-	12	-	-	9	-	-
50パーセンタイル	20	-	-	17	-	-	18	-	-	15	-	-
75パーセンタイル	24	-	-	20	-	-	22	-	-	20	-	-

●入院中のBPSDの変化(問13-3) *入院時の疾患で認知症「1.あり」の場合を対象に集計

	度数	%	有効%	度数	%	有効%	度数	%	有効%	度数	%	有効%
1. 入院時より不変	287	52.9%	57.2%	418	53.8%	59.1%	487	68.3%	76.2%	491	63.0%	72.0%
2. 入院時より増悪	38	7.0%	7.6%	64	8.2%	9.1%	45	6.3%	7.0%	65	8.3%	9.5%
3. 入院時より改善	177	32.6%	35.3%	225	29.0%	31.8%	107	15.0%	16.7%	126	16.2%	18.5%
無効回答・無回答	41	7.6%		70	9.0%		74	10.4%		97	12.5%	
合計	543	100.0%	100.0%	777	100.0%	100.0%	713	100.0%	100.0%	779	100.0%	100.0%

●処方内服薬の数(問14) *1銘柄1種類と数え、頓服薬は除く。*持参薬（別機関での処方薬）を含む

	度数	%	有効%	度数	%	有効%	度数	%	有効%	度数	%	有効%
1. 5種類以下	461	38.4%	39.7%	549	40.2%	42.0%	508	38.1%	39.2%	541	43.9%	45.2%
2. 6種類以上	682	56.9%	58.7%	745	54.5%	57.0%	781	58.6%	60.2%	649	52.6%	54.2%
3. 不明	18	1.5%	1.6%	14	1.0%	1.1%	8	0.6%	0.6%	8	0.6%	0.7%
無効回答・無回答	38	3.2%		59	4.3%		36	2.7%		35	2.8%	
合計	1199	100.0%	100.0%	1367	100.0%	100.0%	1333	100.0%	100.0%	1233	100.0%	100.0%

●退院時に必要だった医療処置（複数回答）（問15）

	回リハ票						地ケア票					
	老健以外へ退院			老健へ退院			老健以外へ退院			老健へ退院		
	度数	%	有効%	度数	%	有効%	度数	%	有効%	度数	%	有効%
1.なし	958	79.9%	83.4%	1028	75.2%	78.2%	849	65.8%	65.8%	834	67.6%	70.2%
2.胃ろう/腸ろうによる栄養管理	16	1.3%	1.4%	65	4.8%	4.9%	51	4.0%	4.0%	46	3.7%	3.9%
3.経鼻経管栄養	18	1.5%	1.6%	19	1.4%	1.4%	24	1.9%	1.9%	18	1.5%	1.5%
4.中心静脈栄養の管理	2	0.2%	0.2%	3	0.2%	0.2%	24	1.9%	1.9%	4	0.3%	0.3%
5.カテーテルの管理	20	1.7%	1.7%	26	1.9%	2.0%	55	4.3%	4.3%	52	4.2%	4.4%
6.ストーマの管理	4	0.3%	0.3%	8	0.6%	0.6%	19	1.5%	1.5%	17	1.4%	1.4%
7.喀痰吸引	17	1.4%	1.5%	29	2.1%	2.2%	67	5.2%	5.2%	50	4.1%	4.2%
8.ネブライザー	0	0.0%	0.0%	2	0.1%	0.2%	7	0.5%	0.5%	4	0.3%	0.3%
9.酸素療法	10	0.8%	0.9%	2	0.1%	0.2%	44	3.4%	3.4%	19	1.5%	1.6%
10.気管切開のケア	2	0.2%	0.2%	1	0.1%	0.1%	4	0.3%	0.3%	0	0.0%	0.0%
11.人工呼吸器の管理	0	0.0%	0.0%	0	0.0%	0.0%	3	0.2%	0.2%	0	0.0%	0.0%
12.注射	9	0.8%	0.8%	2	0.1%	0.2%	14	1.1%	1.1%	6	0.5%	0.5%
13.点滴	3	0.3%	0.3%	3	0.2%	0.2%	25	1.9%	1.9%	9	0.7%	0.8%
14.簡易血糖測定	13	1.1%	1.1%	18	1.3%	1.4%	15	1.2%	1.2%	9	0.7%	0.8%
15.インスリン注射	18	1.5%	1.6%	20	1.5%	1.5%	46	3.6%	3.6%	18	1.5%	1.5%
16.創傷処置	11	0.9%	1.0%	11	0.8%	0.8%	36	2.8%	2.8%	22	1.8%	1.9%
17.褥瘡の処置	9	0.8%	0.8%	11	0.8%	0.8%	35	2.7%	2.7%	45	3.6%	3.8%
18.透析	13	1.1%	1.1%	2	0.1%	0.2%	25	1.9%	1.9%	8	0.6%	0.7%
19.導尿	4	0.3%	0.3%	12	0.9%	0.9%	11	0.9%	0.9%	9	0.7%	0.8%
20.疼痛管理（麻薬を使用しない）	16	1.3%	1.4%	23	1.7%	1.8%	18	1.4%	1.4%	19	1.5%	1.6%
21.疼痛管理（麻薬を使用する）	0	0.0%	0.0%	0	0.0%	0.0%	4	0.3%	0.3%	0	0.0%	0.0%
22.浣腸	14	1.2%	1.2%	36	2.6%	2.7%	16	1.2%	1.2%	22	1.8%	1.9%
23.摘便	11	0.9%	1.0%	21	1.5%	1.6%	14	1.1%	1.1%	22	1.8%	1.9%
24.持続モニター測定	2	0.2%	0.2%	0	0.0%	0.0%	3	0.2%	0.2%	2	0.2%	0.2%
25.その他	9	0.8%	0.8%	19	1.4%	1.4%	15	1.2%	1.2%	17	1.4%	1.4%
無回答・無効回答	51	4.3%		53	3.9%		42	3.3%		45	3.6%	
合計	1199			1367			1333			1233		

●退院後に必要性があると考えられたリハビリサービス（複数回答）（問16）

	度数	%	有効%	度数	%	有効%	度数	%	有効%	度数	%	有効%
1. 訪問リハ	223	18.6%	19.3%	92	6.7%	7.6%	199	14.9%	15.4%	96	7.8%	8.5%
2. 通所リハ	331	27.6%	28.7%	248	18.1%	20.5%	293	22.0%	22.7%	233	18.9%	20.7%
3. 外来リハ	53	4.4%	4.6%	5	0.4%	0.4%	41	3.1%	3.2%	14	1.1%	1.2%
4. 機能訓練を提供する通所介護	186	15.5%	16.1%	127	9.3%	10.5%	152	11.4%	11.8%	98	7.9%	8.7%
5. その他サービス	194	16.2%	16.8%	606	44.3%	50.0%	283	21.2%	22.0%	474	38.4%	42.0%
6. リハビリの必要はない	215	17.9%	18.6%	163	11.9%	13.4%	356	26.7%	27.6%	235	19.1%	20.8%
無回答・無効回答	45	3.8%		155	11.3%		44	3.3%		105	8.5%	
合計	1199			1367			1333			1233		

●血清アルブミン値（問17）*単位：g/dl

有効度数	750	-	-	882	-	-	781	-	-	761	-	-
欠損値	449	-	-	485	-	-	552	-	-	472	-	-
平均値	3.6	-	-	3.4	-	-	3.2	-	-	3.1	-	-
標準偏差	0.8	-	-	0.6	-	-	0.6	-	-	0.5	-	-
25パーセンタイル	3.2	-	-	3.1	-	-	2.8	-	-	2.8	-	-
50パーセンタイル	3.5	-	-	3.4	-	-	3.2	-	-	3.2	-	-
75パーセンタイル	3.9	-	-	3.7	-	-	3.5	-	-	3.5	-	-

●血清アルブミン値（問17）

	度数	%	有効%	度数	%	有効%	度数	%	有効%	度数	%	有効%
低栄養（3.5g/dl以下）	390	32.5%	52.0%	536	39.2%	60.8%	604	45.3%	77.3%	612	49.6%	80.4%
>3.5g/dl	360	30.0%	48.0%	346	25.3%	39.2%	177	13.3%	22.7%	149	12.1%	19.6%
無し	405	33.8%		433	31.7%		518	38.9%		430	34.9%	
無効回答・無回答	44	3.7%		52	3.8%		34	2.6%		42	3.4%	
合計	1199	100.0%	100.0%	1367	100.0%	100.0%	1333	100.0%	100.0%	1233	100.0%	100.0%

●ADLスコア（FIM）（認知機能）（問18-1-1）

	回リハ票						地ケア票					
	老健以外へ退院			老健へ退院			老健以外へ退院			老健へ退院		
有効度数	1116	-	-	1274	-	-	414	-	-	389	-	-
欠損値	83	-	-	93	-	-	919	-	-	844	-	-
平均値	24.5	-	-	20.0	-	-	22.6	-	-	20.6	-	-
標準偏差	8.1	-	-	7.7	-	-	9.2	-	-	8.3	-	-
25パーセンタイル	19	-	-	14	-	-	16	-	-	15	-	-
50パーセンタイル	26	-	-	20	-	-	24	-	-	20	-	-
75パーセンタイル	32	-	-	26	-	-	30	-	-	27	-	-

●ADLスコア（FIM）（運動機能）（問18-1-2）

有効度数	1156	-	-	1306	-	-	432	-	-	401	-	-
欠損値	43	-	-	61	-	-	901	-	-	832	-	-
平均値	59.9	-	-	45.1	-	-	49.3	-	-	41.2	-	-
標準偏差	22.0	-	-	20.1	-	-	23.6	-	-	21.2	-	-
25パーセンタイル	43	-	-	28	-	-	28	-	-	21	-	-
50パーセンタイル	66	-	-	45	-	-	52	-	-	39	-	-
75パーセンタイル	78	-	-	61	-	-	69	-	-	60	-	-

●ADLの状況（バーセルインデックス） 食事（問18-2-1）

	度数	%	有効%	度数	%	有効%	度数	%	有効%	度数	%	有効%
1.自立	838	69.9%	72.4%	649	47.5%	49.7%	721	54.1%	54.9%	527	42.7%	43.5%
2.部分介助	236	19.7%	20.4%	477	34.9%	36.5%	339	25.4%	25.8%	435	35.3%	35.9%
3.全介助	58	4.8%	5.0%	156	11.4%	11.9%	239	17.9%	18.2%	234	19.0%	19.3%
4.不明	25	2.1%	2.2%	24	1.8%	1.8%	15	1.1%	1.1%	15	1.2%	1.2%
無効回答・無回答	42	3.5%		61	4.5%		19	1.4%		22	1.8%	
合計	1199	100.0%	100.0%	1367	100.0%	100.0%	1333	100.0%	100.0%	1233	100.0%	100.0%

●ADLの状況（バーセルインデックス） 車椅子からベッドへの移乗（問18-2-2）

	度数	%	有効%	度数	%	有効%	度数	%	有効%	度数	%	有効%
1.自立	598	49.9%	51.7%	267	19.5%	20.4%	467	35.0%	35.5%	235	19.1%	19.4%
2.軽度の部分介助/監視	425	35.4%	36.8%	729	53.3%	55.7%	465	34.9%	35.3%	531	43.1%	43.8%
3.座れるがほぼ全介助	59	4.9%	5.1%	161	11.8%	12.3%	126	9.5%	9.6%	198	16.1%	16.4%
4.全介助/不可能	52	4.3%	4.5%	129	9.4%	9.9%	248	18.6%	18.8%	233	18.9%	19.2%
5.不明	22	1.8%	1.9%	23	1.7%	1.8%	10	0.8%	0.8%	14	1.1%	1.2%
無効回答・無回答	43	3.6%		58	4.2%		17	1.3%		22	1.8%	
合計	1199	100.0%	100.0%	1367	100.0%	100.0%	1333	100.0%	100.0%	1233	100.0%	100.0%

●ADLの状況（バーセルインデックス） 整容（問18-2-3）

	度数	%	有効%	度数	%	有効%	度数	%	有効%	度数	%	有効%
1.自立	632	52.7%	54.6%	363	26.6%	27.8%	468	35.1%	35.7%	269	21.8%	22.3%
2.部分介助	497	41.5%	43.0%	914	66.9%	70.1%	810	60.8%	61.8%	905	73.4%	75.1%
3.不明	28	2.3%	2.4%	27	2.0%	2.1%	32	2.4%	2.4%	31	2.5%	2.6%
無効回答・無回答	42	3.5%		63	4.6%		23	1.7%		28	2.3%	
合計	1199	100.0%	100.0%	1367	100.0%	100.0%	1333	100.0%	100.0%	1233	100.0%	100.0%

●ADLの状況（バーセルインデックス） トイレ動作（問18-2-4）

	度数	%	有効%	度数	%	有効%	度数	%	有効%	度数	%	有効%
1.自立	597	49.8%	51.6%	266	19.5%	20.3%	454	34.1%	34.6%	221	17.9%	18.3%
2.部分介助	395	32.9%	34.1%	651	47.6%	49.8%	407	30.5%	31.0%	482	39.1%	39.8%
3.全介助	139	11.6%	12.0%	363	26.6%	27.8%	435	32.6%	33.2%	489	39.7%	40.4%
不明	27	2.3%	2.3%	28	2.0%	2.1%	16	1.2%	1.2%	18	1.5%	1.5%
無効回答・無回答	41	3.4%		59	4.3%		21	1.6%		23	1.9%	
合計	1199	100.0%	100.0%	1367	100.0%	100.0%	1333	100.0%	100.0%	1233	100.0%	100.0%

●ADLの状況（バーセルインデックス）入浴（問18-2-5）

	回リハ票						地ケア票					
	老健以外へ退院			老健へ退院			老健以外へ退院			老健へ退院		
	度数	%	有効%	度数	%	有効%	度数	%	有効%	度数	%	有効%
1.自立	202	16.8%	17.5%	42	3.1%	3.2%	131	9.8%	10.0%	40	3.2%	3.3%
2.部分介助	917	76.5%	79.3%	1223	89.5%	93.7%	1127	84.5%	86.0%	1122	91.0%	93.3%
3.不明	37	3.1%	3.2%	40	2.9%	3.1%	53	4.0%	4.0%	40	3.2%	3.3%
無効回答・無回答	43	3.6%		62	4.5%		22	1.7%		31	2.5%	
合計	1199	100.0%	100.0%	1367	100.0%	100.0%	1333	100.0%	100.0%	1233	100.0%	100.0%

●ADLの状況（バーセルインデックス）歩行（問18-2-6）

	度数	%	有効%	度数	%	有効%	度数	%	有効%	度数	%	有効%
1. 45m以上	452	37.7%	39.0%	152	11.1%	11.6%	287	21.5%	21.8%	135	11.0%	11.2%
2. 45m以上介助あり	332	27.7%	28.7%	367	26.8%	28.0%	309	23.2%	23.5%	276	22.4%	22.9%
3.車椅子45m以上（歩行不可能）	148	12.3%	12.8%	330	24.1%	25.2%	249	18.7%	18.9%	313	25.4%	25.9%
4. 1～3以外	198	16.5%	17.1%	412	30.1%	31.5%	419	31.4%	31.9%	433	35.1%	35.9%
5.不明	28	2.3%	2.4%	48	3.5%	3.7%	51	3.8%	3.9%	50	4.1%	4.1%
無効回答・無回答	41	3.4%		58	4.2%		18	1.4%		25	2.0%	
合計	1199	100.0%	100.0%	1367	100.0%	100.0%	1333	100.0%	100.0%	1232	100.0%	100.0%

●ADLの状況（バーセルインデックス）階段昇降（問18-2-7）

	度数	%	有効%	度数	%	有効%	度数	%	有効%	度数	%	有効%
1.自立	164	13.7%	14.2%	33	2.4%	2.5%	116	8.7%	8.9%	37	3.0%	3.1%
2.介助/監視	562	46.9%	48.6%	425	31.1%	32.5%	358	26.9%	27.4%	231	18.8%	19.2%
3.不可能	368	30.7%	31.8%	770	56.3%	58.9%	682	51.2%	52.1%	772	62.7%	64.1%
4.不明	62	5.2%	5.4%	79	5.8%	6.0%	152	11.4%	11.6%	165	13.4%	13.7%
無効回答・無回答	43	3.6%		60	4.4%		25	1.9%		27	2.2%	
合計	1199	100.0%	100.0%	1367	100.0%	100.0%	1333	100.0%	100.0%	1232	100.0%	100.0%

●ADLの状況（バーセルインデックス）着替え（問18-2-8）

	度数	%	有効%	度数	%	有効%	度数	%	有効%	度数	%	有効%
1.自立	547	45.6%	47.3%	202	14.8%	15.4%	338	25.4%	25.7%	158	12.8%	13.1%
2.部分介助	444	37.0%	38.4%	708	51.8%	54.1%	524	39.3%	39.9%	536	43.5%	44.4%
3. 1,2以外	141	11.8%	12.2%	373	27.3%	28.5%	437	32.8%	33.3%	499	40.5%	41.3%
不明	25	2.1%	2.2%	25	1.8%	1.9%	15	1.1%	1.1%	15	1.2%	1.2%
無効回答・無回答	42	3.5%		59	4.3%		19	1.4%		24	1.9%	
合計	1199	100.0%	100.0%	1367	100.0%	100.0%	1333	100.0%	100.0%	1232	100.0%	100.0%

●ADLの状況（バーセルインデックス）排便コントロール（問18-2-9）

	度数	%	有効%	度数	%	有効%	度数	%	有効%	度数	%	有効%
1.失禁なし	666	55.5%	57.6%	383	28.0%	29.3%	560	42.0%	42.6%	353	28.7%	29.2%
2.ときに失禁あり	276	23.0%	23.9%	454	33.2%	34.7%	280	21.0%	21.3%	332	26.9%	27.5%
3. 1,2以外	189	15.8%	16.3%	440	32.2%	33.6%	452	33.9%	34.4%	503	40.8%	41.6%
4.不明	26	2.2%	2.2%	31	2.3%	2.4%	23	1.7%	1.7%	20	1.6%	1.7%
無効回答・無回答	42	3.5%		59	4.3%		18	1.4%		24	1.9%	
合計	1199	100.0%	100.0%	1367	100.0%	100.0%	1333	100.0%	100.0%	1232	100.0%	100.0%

●ADLの状況（バーセルインデックス）排尿コントロール（問18-2-10）

	度数	%	有効%	度数	%	有効%	度数	%	有効%	度数	%	有効%
1.失禁なし	608	50.7%	52.6%	335	24.5%	25.6%	504	37.8%	38.4%	318	25.8%	26.3%
2.ときに失禁あり	310	25.9%	26.8%	475	34.7%	36.3%	329	24.7%	25.0%	369	30.0%	30.5%
3. 1,2以外	212	17.7%	18.3%	466	34.1%	35.6%	457	34.3%	34.8%	501	40.7%	41.5%
4.不明	26	2.2%	2.2%	32	2.3%	2.4%	24	1.8%	1.8%	20	1.6%	1.7%
無効回答・無回答	43	3.6%		59	4.3%		19	1.4%		24	1.9%	
合計	1199	100.0%	100.0%	1367	100.0%	100.0%	1333	100.0%	100.0%	1232	100.0%	100.0%

■老健票（一般病床、回リハから入所）

●基本情報

●性別（退所票：問1,継続票：問1）

	老健票											
	一般病床から入所						回リハから入所					
	自宅等へ退所			入所継続中			自宅等へ退所			入所継続中		
	度数	%	有効%	度数	%	有効%	度数	%	有効%	度数	%	有効%
1.男	166	32.3%	32.3%	131	23.5%	23.5%	104	32.2%	32.3%	109	30.4%	30.5%
2.女	348	67.7%	67.7%	426	76.5%	76.5%	218	67.5%	67.7%	248	69.3%	69.5%
無効回答・無回答	0	0.0%		0	0.0%		1	0.3%		1	0.3%	
合計	514	100.0%	100.0%	557	100.0%	100.0%	323	100.0%	100.0%	358	100.0%	100.0%

●退所時/10月末時点の年齢（退所票：問2,継続票：問2）

有効度数	514	-	-	557	-	-	323	-	-	358	-	-
欠損値	0	-	-	0	-	-	0	-	-	0	-	-
平均値	85.0	-	-	87.0	-	-	82.3	-	-	83.3	-	-
標準偏差	7.7	-	-	7.8	-	-	9.1	-	-	9.5	-	-
25パーセンタイル	80	-	-	83	-	-	78	-	-	79	-	-
50パーセンタイル	86	-	-	87	-	-	84	-	-	85	-	-
75パーセンタイル	90	-	-	92	-	-	88	-	-	89	-	-

●要介護度（退所時/10月末時点）（退所票：問3,継続票：問3）

	度数	%	有効%	度数	%	有効%	度数	%	有効%	度数	%	有効%
1.要支援1	14	2.7%	2.7%	13	2.3%	2.3%	11	3.4%	3.4%	4	1.1%	1.1%
2.要支援2	30	5.8%	5.8%	22	3.9%	4.0%	16	5.0%	5.0%	10	2.8%	2.8%
3.要介護1	98	19.1%	19.1%	63	11.3%	11.3%	51	15.8%	15.8%	43	12.0%	12.0%
4.要介護2	121	23.5%	23.5%	95	17.1%	17.1%	72	22.3%	22.3%	78	21.8%	21.8%
5.要介護3	105	20.4%	20.4%	117	21.0%	21.0%	87	26.9%	26.9%	92	25.7%	25.8%
6.要介護4	95	18.5%	18.5%	135	24.2%	24.3%	53	16.4%	16.4%	81	22.6%	22.7%
7.要介護5	50	9.7%	9.7%	109	19.6%	19.6%	32	9.9%	9.9%	49	13.7%	13.7%
8.申請中	1	0.2%	0.2%	2	0.4%	0.4%	1	0.3%	0.3%	0	0.0%	0.0%
無効回答・無回答	0	0.0%		1	0.2%		0	0.0%		1	0.3%	
合計	514	100.0%	100.0%	557	100.0%	100.0%	323	100.0%	100.0%	358	100.0%	100.0%

●要在所日数（退所時/10月末時点）（退所票：問4-1,継続票：問4-1）

有効度数	514	-	-	557	-	-	323	-	-	358	-	-
欠損値	0.0	-	-	0.0	-	-	0.0	-	-	0.0	-	-
平均値	183.6	-	-	593.2	-	-	174.1	-	-	676.7	-	-
標準偏差	289.3	-	-	331.4	-	-	190.4	-	-	411.6	-	-
25パーセンタイル	70	-	-	407	-	-	84	-	-	427	-	-
50パーセンタイル	103	-	-	476	-	-	112	-	-	531	-	-
75パーセンタイル	173	-	-	629	-	-	197	-	-	756	-	-

●貴施設への入所について

（退所票：問4-2,継続票：問4-2）

	老健票											
	一般病床から入所						回リハから入所					
	自宅等へ退所			入所継続中			自宅等へ退所			入所継続中		
	度数	%	有効%	度数	%	有効%	度数	%	有効%	度数	%	有効%
1.今回初めて	375	73.0%	73.1%	293	52.6%	52.8%	293	90.7%	90.7%	299	83.5%	83.5%
2.過去に入所あり	138	26.8%	26.9%	260	46.7%	46.8%	30	9.3%	9.3%	58	16.2%	16.2%
3.不明	0	0.0%	0.0%	2	0.4%	0.4%	0	0.0%	0.0%	1	0.3%	0.3%
無効回答・無回答	1	0.2%		2	0.4%		0	0.0%		0	0.0%	
合計	514	100.0%	100.0%	557	100.0%	100.0%	323	100.0%	100.0%	358	100.0%	100.0%

●自宅で生活する際の介護力（退所票：問5,継続票：問5）

	度数	%	有効%	度数	%	有効%	度数	%	有効%	度数	%	有効%
1.同居人による介護力が期待できる	227	44.2%	44.4%	33	5.9%	6.0%	150	46.4%	46.7%	26	7.3%	7.3%
2.独居だが、近居の親類等の介護力が期待できる	63	12.3%	12.3%	11	2.0%	2.0%	33	10.2%	10.3%	12	3.4%	3.4%
3.同居者による介護力は期待できない	129	25.1%	25.2%	332	59.6%	60.4%	86	26.6%	26.8%	205	57.3%	57.4%
4.独居であり介護力は期待できない	92	17.9%	18.0%	174	31.2%	31.6%	52	16.1%	16.2%	114	31.8%	31.9%
無効回答・無回答	3	0.6%		7	1.3%		2	0.6%		1	0.3%	
合計	514	100.0%	100.0%	557	100.0%	100.0%	323	100.0%	100.0%	358	100.0%	100.0%

●入所時の状況

●貴施設と入所前の居場所の関係（入所元の運営）（退所票：問6,継続票：問6）

	度数	%	有効%	度数	%	有効%	度数	%	有効%	度数	%	有効%
1.自法人または関連法人が運営	182	35.4%	35.7%	233	41.8%	42.4%	84	26.0%	26.3%	95	26.5%	26.8%
2.関連でない法人が運営	292	56.8%	57.3%	295	53.0%	53.6%	221	68.4%	69.3%	253	70.7%	71.3%
3.入所元は自宅	36	7.0%	7.1%	22	3.9%	4.0%	14	4.3%	4.4%	7	2.0%	2.0%
無効回答・無回答	4	0.8%		7	1.3%		4	1.2%		3	0.8%	
合計	514	100.0%	100.0%	557	100.0%	100.0%	323	100.0%	100.0%	358	100.0%	100.0%

●入所時の退所先の希望（複数回答）（退所票：問7-1,継続票：問7-1）

	度数	%	有効%	度数	%	有効%	度数	%	有効%	度数	%	有効%
1.一般病床	10	1.9%	1.9%	6	1.1%	1.1%	1	0.3%	0.3%	2	0.6%	0.6%
2.回復期リハ病床	1	0.2%	0.2%	1	0.2%	0.2%	0	0.0%	0.0%	1	0.3%	0.3%
3.地域包括ケア病床	1	0.2%	0.2%	0	0.0%	0.0%	0	0.0%	0.0%	0	0.0%	0.0%
4.医療療養病床	3	0.6%	0.6%	1	0.2%	0.2%	0	0.0%	0.0%	1	0.3%	0.3%
5.介護療養病床	1	0.2%	0.2%	3	0.5%	0.5%	0	0.0%	0.0%	0	0.0%	0.0%
6.介護医療院	0	0.0%	0.0%	1	0.2%	0.2%	0	0.0%	0.0%	0	0.0%	0.0%
7.精神病床	0	0.0%	0.0%	0	0.0%	0.0%	0	0.0%	0.0%	0	0.0%	0.0%
8.その他の病床	0	0.0%	0.0%	0	0.0%	0.0%	0	0.0%	0.0%	0	0.0%	0.0%
9.有床診療所	0	0.0%	0.0%	1	0.2%	0.2%	0	0.0%	0.0%	0	0.0%	0.0%
10.介護老人保健施設	13	2.5%	2.5%	44	7.9%	7.9%	3	0.9%	0.9%	29	8.1%	8.1%
11.介護老人福祉施設（特別養護老人ホーム）	47	9.1%	9.1%	265	47.6%	47.8%	34	10.5%	10.5%	154	43.0%	43.0%
12.自宅	339	66.0%	66.0%	99	17.8%	17.9%	214	66.3%	66.3%	95	26.5%	26.5%
13.自宅に類する施設	94	18.3%	18.3%	79	14.2%	14.3%	66	20.4%	20.4%	54	15.1%	15.1%
14.その他	13	2.5%	2.5%	60	10.8%	10.8%	8	2.5%	2.5%	26	7.3%	7.3%
無効回答・無回答	0	0.0%		3	0.5%		0	0.0%		0	0.0%	
合計	514			557			323			358		

●入所理由（複数回答）（退所票：問7-2,継続票：問7-2）

	老健票											
	一般病床から入所						回リハから入所					
	自宅等へ退所			入所継続中			自宅等へ退所			入所継続中		
	度数	%	有効%	度数	%	有効%	度数	%	有効%	度数	%	有効%
1.治療のため	8	1.6%	1.6%	8	1.4%	1.4%	3	0.9%	0.9%	2	0.6%	0.6%
2.在宅復帰を目指したリハビリを行うため	307	59.7%	59.7%	89	16.0%	16.0%	206	63.8%	63.8%	94	26.3%	26.3%
3.認知症に対応したリハビリ/ケアを行うため	22	4.3%	4.3%	34	6.1%	6.1%	3	0.9%	0.9%	10	2.8%	2.8%
4.看取りのため	1	0.2%	0.2%	9	1.6%	1.6%	0	0.0%	0.0%	0	0.0%	0.0%
5.家族・介護者のレスパイトのため	29	5.6%	5.6%	38	6.8%	6.8%	17	5.3%	5.3%	13	3.6%	3.6%
6.前の居場所を退所する時点で在宅復帰が困難だったため	146	28.4%	28.4%	356	63.9%	64.1%	104	32.2%	32.2%	234	65.4%	65.5%
7.その他	16	3.1%	3.1%	37	6.6%	6.7%	9	2.8%	2.8%	17	4.7%	4.8%
無効回答・無回答	0	0.0%		2	0.4%		0	0.0%	0.0%	1	0.3%	
合計	514			557			323			358		

●入所時の疾患 がん（退所票：問8-1,継続票：問8-1）

	度数	%	有効%	度数	%	有効%	度数	%	有効%	度数	%	有効%
1.あり	56	10.9%	10.9%	52	9.3%	9.4%	34	10.5%	10.6%	32	8.9%	9.0%
2.なし	456	88.7%	89.1%	503	90.3%	90.6%	287	88.9%	89.4%	324	90.5%	91.0%
無効回答・無回答	2	0.4%		2	0.4%		2	0.6%		2	0.6%	
合計	514	100.0%	100.0%	557	100.0%	100.0%	323	100.0%	100.0%	358	100.0%	100.0%

●入所時の疾患 心疾患（退所票：問8-2,継続票：問8-2）

	度数	%	有効%	度数	%	有効%	度数	%	有効%	度数	%	有効%
1.あり	189	36.8%	36.9%	174	31.2%	31.4%	94	29.1%	29.2%	95	26.5%	26.8%
2.なし	323	62.8%	63.1%	381	68.4%	68.6%	228	70.6%	70.8%	259	72.3%	73.2%
無効回答・無回答	2	0.4%		2	0.4%		1	0.3%		4	1.1%	
合計	514	100.0%	100.0%	557	100.0%	100.0%	323	100.0%	100.0%	358	100.0%	100.0%

●入所時の疾患 脳血管疾患（退所票：問8-3,継続票：問8-3）

	度数	%	有効%	度数	%	有効%	度数	%	有効%	度数	%	有効%
1.あり	157	30.5%	30.6%	204	36.6%	36.9%	156	48.3%	49.2%	229	64.0%	64.1%
2.なし	356	69.3%	69.4%	349	62.7%	63.1%	161	49.8%	50.8%	128	35.8%	35.9%
無効回答・無回答	1	0.2%		4	0.7%		6	1.9%		1	0.3%	
合計	514	100.0%	100.0%	557	100.0%	100.0%	323	100.0%	100.0%	358	100.0%	100.0%

●入所時の疾患 肺炎（誤嚥性含む）（退所票：問8-4,継続票：問8-4）

	度数	%	有効%	度数	%	有効%	度数	%	有効%	度数	%	有効%
1.あり	73	14.2%	14.3%	91	16.3%	16.4%	26	8.0%	8.1%	38	10.6%	10.8%
2.なし	439	85.4%	85.7%	463	83.1%	83.6%	294	91.0%	91.9%	315	88.0%	89.2%
無効回答・無回答	2	0.4%		3	0.5%		3	0.9%		5	1.4%	
合計	514	100.0%	100.0%	557	100.0%	100.0%	323	100.0%	100.0%	358	100.0%	100.0%

●入所時の疾患 認知症（退所票：問8-5,継続票：問8-5）

	度数	%	有効%	度数	%	有効%	度数	%	有効%	度数	%	有効%
1.あり	306	59.5%	59.6%	391	70.2%	70.5%	163	50.5%	50.5%	225	62.8%	63.0%
2.なし	207	40.3%	40.4%	164	29.4%	29.5%	160	49.5%	49.5%	132	36.9%	37.0%
無効回答・無回答	1	0.2%		2	0.4%		0	0.0%		1	0.3%	
合計	514	100.0%	100.0%	557	100.0%	100.0%	323	100.0%	100.0%	358	100.0%	100.0%

●認知症生活自立度（退所票：問9-1,継続票：問9-1） *入院時の疾患で認知症「1.あり」の場合

	老健票											
	一般病床から入所						回リハから入所					
	自宅等へ退所			入所継続中			自宅等へ退所			入所継続中		
	度数	%	有効%	度数	%	有効%	度数	%	有効%	度数	%	有効%
1. Ⅰ	31	10.1%	10.3%	19	4.9%	4.9%	27	16.6%	17.0%	12	5.3%	5.4%
2.Ⅱa	53	17.3%	17.5%	35	9.0%	9.1%	32	19.6%	20.1%	30	13.3%	13.4%
3.Ⅱb	79	25.8%	26.2%	74	18.9%	19.2%	32	19.6%	20.1%	43	19.1%	19.2%
4.Ⅲa	83	27.1%	27.5%	138	35.3%	35.8%	44	27.0%	27.7%	82	36.4%	36.6%
5.Ⅲb	32	10.5%	10.6%	44	11.3%	11.4%	9	5.5%	5.7%	24	10.7%	10.7%
6.Ⅳ	19	6.2%	6.3%	55	14.1%	14.2%	11	6.7%	6.9%	28	12.4%	12.5%
7.M	0	0.0%	0.0%	7	1.8%	1.8%	2	1.2%	1.3%	0	0.0%	0.0%
8.不明	5	1.6%	1.7%	14	3.6%	3.6%	2	1.2%	1.3%	5	2.2%	2.2%
無効回答・無回答	4	1.3%		5	1.3%		4	2.5%		1	0.4%	
合計	306	100.0%		391	100.0%		163	100.0%		225	100.0%	

●認知機能の評価指標（複数回答）（退所票：問9-2,継続票：問9-2） *入院時の疾患で認知症「1.あり」の場合を対象に集計

	度数	%	有効%	度数	%	有効%	度数	%	有効%	度数	%	有効%
1.HDS-R	189	61.8%	62.2%	204	52.2%	52.8%	100	61.3%	62.9%	116	51.6%	52.3%
2.MMSE	50	16.3%	16.4%	35	9.0%	9.1%	33	20.2%	20.8%	35	15.6%	15.8%
3.不明/測定していない	67	21.9%	22.0%	150	38.4%	38.9%	29	17.8%	18.2%	71	31.6%	32.0%
無効回答・無回答	2	0.7%		5	1.3%		4	2.5%		3	1.3%	
合計	306			391			163			225		

●認知機能（HDS-R）（退所票：問9-2,継続票：問9-2） *入院時の疾患で認知症「1.あり」の場合を対象に集計、*1点以上30点以下を対象に集計

有効度数	176	-	-	170	-	-	97	-	-	103	-	-
欠損値	13	-	-	34	-	-	3	-	-	13	-	-
平均値	13.4	-	-	12.3	-	-	15.2	-	-	13.5	-	-
標準偏差	6.9	-	-	6.6	-	-	6.1	-	-	6.9	-	-
25パーセンタイル	7	-	-	7	-	-	10	-	-	8	-	-
50パーセンタイル	13.0	-	-	12	-	-	14	-	-	13	-	-
75パーセンタイル	19.0	-	-	16	-	-	20	-	-	18	-	-

●認知機能（MMSE）（退所票：問9-2,継続票：問9-2） *入院時の疾患で認知症「1.あり」の場合を対象に集計、*1点以上30点以下を対象に集計

有効度数	49	-	-	32	-	-	33	-	-	34	-	-
欠損値	1	-	-	3	-	-	0	-	-	1	-	-
平均値	16.7	-	-	15.6	-	-	18.1	-	-	15.1	-	-
標準偏差	6.5	-	-	6.7	-	-	5.6	-	-	5.5	-	-
25パーセンタイル	13	-	-	14	-	-	15	-	-	11	-	-
50パーセンタイル	16	-	-	17	-	-	18	-	-	16	-	-
75パーセンタイル	21	-	-	19	-	-	22	-	-	19	-	-

●処方内服薬の数（退所票：問10,継続票：問10） *1銘柄1種類と数え、頓服薬は除く。*持参薬（別機関での処方薬）を含む

	度数	%	有効%	度数	%	有効%	度数	%	有効%	度数	%	有効%
1. 5種類以下	228	44.4%	45.8%	299	53.7%	56.4%	136	42.1%	43.3%	185	51.7%	53.2%
2. 6種類以上	267	51.9%	53.6%	225	40.4%	42.5%	177	54.8%	56.4%	161	45.0%	46.3%
3.不明	3	0.6%	0.6%	6	1.1%	1.1%	1	0.3%	0.3%	2	0.6%	0.6%
無効回答・無回答	16	3.1%		27	4.8%		9	2.8%		10	2.8%	
合計	514	100.0%	100.0%	557	100.0%	100.0%	323	100.0%	100.0%	358	100.0%	100.0%

●血清アルブミン値（退所票：問11,継続票：問11） *単位：g/dl

	老健票											
	一般病床から入所						回リハから入所					
	自宅等へ退所			入所継続中			自宅等へ退所			入所継続中		
有効度数	304	-	-	344	-	-	196	-	-	227	-	-
欠損値	210	-	-	213	-	-	127	-	-	131	-	-
平均値	3.3	-	-	3.3	-	-	3.5	-	-	3.5	-	-
標準偏差	0.5	-	-	0.5	-	-	0.7	-	-	0.5	-	-
25パーセンタイル	2.9	-	-	3.0	-	-	3.2	-	-	3.2	-	-
50パーセンタイル	3.3	-	-	3.3	-	-	3.5	-	-	3.5	-	-
75パーセンタイル	3.6	-	-	3.7	-	-	3.7	-	-	3.8	-	-

●血清アルブミン値（退所票：問11,継続票：問11）

	度数	%	有効%	度数	%	有効%	度数	%	有効%	度数	%	有効%
低栄養（3.5g/dl以下）	211	41.1%	69.4%	230	41.3%	66.9%	107	33.1%	54.6%	127	35.5%	55.9%
>3.5g/dl	93	18.1%	30.6%	114	20.5%	33.1%	89	27.6%	45.4%	100	27.9%	44.1%
無し	193	37.5%		193	34.6%		119	36.8%		119	33.2%	
無効回答・無回答	17	3.3%		20	3.6%		8	2.5%		12	3.4%	
合計	514	100.0%	100.0%	557	100.0%	100.0%	323	100.0%	100.0%	358	100.0%	100.0%

●ADLスコア（FIM）（認知機能）（退所票：問12-1-1,継続票：問12-1-1）

有効度数	85	-	-	80	-	-	79	-	-	67	-	-
欠損値	429	-	-	477	-	-	244	-	-	291	-	-
平均値	23.4	-	-	18.9	-	-	25.4	-	-	18.3	-	-
標準偏差	8.3	-	-	8.7	-	-	7.3	-	-	8.4	-	-
25パーセンタイル	18	-	-	12	-	-	21	-	-	13	-	-
50パーセンタイル	25	-	-	19	-	-	27	-	-	18	-	-
75パーセンタイル	30	-	-	26	-	-	31	-	-	24	-	-

●ADLスコア（FIM）（運動機能）（退所票：問12-1-2,継続票：問12-1-2）

有効度数	80	-	-	82	-	-	80	-	-	69	-	-
欠損値	434	-	-	475	-	-	243	-	-	289	-	-
平均値	56.9	-	-	41.0	-	-	55.5	-	-	41.8	-	-
標準偏差	20.5	-	-	23.0	-	-	18.7	-	-	20.3	-	-
25パーセンタイル	45	-	-	19	-	-	46	-	-	26	-	-
50パーセンタイル	61	-	-	38	-	-	59	-	-	39	-	-
75パーセンタイル	73	-	-	60	-	-	70	-	-	56	-	-

●ADLの状況（バーセルインデックス） 食事（退所票：問12-2-1,継続票：問12-2-1）

	度数	%	有効%	度数	%	有効%	度数	%	有効%	度数	%	有効%
1.自立	391	76.1%	76.7%	339	60.9%	61.3%	255	78.9%	79.7%	225	62.8%	63.4%
2.部分介助	82	16.0%	16.1%	104	18.7%	18.8%	46	14.2%	14.4%	78	21.8%	22.0%
3.全介助	33	6.4%	6.5%	107	19.2%	19.3%	18	5.6%	5.6%	49	13.7%	13.8%
4.不明	4	0.8%	0.8%	3	0.5%	0.5%	1	0.3%	0.3%	3	0.8%	0.8%
無効回答・無回答	4	0.8%		4	0.7%		3	0.9%		3	0.8%	
合計	514	100.0%	100.0%	557	100.0%	100.0%	323	100.0%	100.0%	358	100.0%	100.0%

●ADLの状況（バーセルインデックス） 車椅子からベッドへの移乗（退所票：問12-2-2,継続票：問12-2-2）

	老健票											
	一般病床から入所						回リハから入所					
	自宅等へ退所			入所継続中			自宅等へ退所			入所継続中		
	度数	%	有効%	度数	%	有効%	度数	%	有効%	度数	%	有効%
1.自立	163	31.7%	32.1%	107	19.2%	19.4%	90	27.9%	28.3%	55	15.4%	15.4%
2.軽度の部分介助/監視	234	45.5%	46.2%	224	40.2%	40.6%	173	53.6%	54.4%	171	47.8%	48.0%
3.座れるがほぼ全介助	57	11.1%	11.2%	95	17.1%	17.2%	29	9.0%	9.1%	64	17.9%	18.0%
4.全介助/不可能	49	9.5%	9.7%	124	22.3%	22.5%	24	7.4%	7.5%	64	17.9%	18.0%
5.不明	4	0.8%	0.8%	2	0.4%	0.4%	2	0.6%	0.6%	2	0.6%	0.6%
無効回答・無回答	7	1.4%		5	0.9%		5	1.5%		2	0.6%	
合計	514	100.0%	100.0%	557	100.0%	100.0%	323	100.0%	100.0%	358	100.0%	100.0%

●ADLの状況（バーセルインデックス） 整容（退所票：問12-2-3,継続票：問12-2-3）

	度数	%	有効%	度数	%	有効%	度数	%	有効%	度数	%	有効%
1.自立	177	34.4%	34.7%	115	20.6%	20.8%	119	36.8%	37.2%	67	18.7%	18.9%
2.部分介助	319	62.1%	62.5%	424	76.1%	76.8%	199	61.6%	62.2%	276	77.1%	78.0%
3.不明	14	2.7%	2.7%	13	2.3%	2.4%	2	0.6%	0.6%	11	3.1%	3.1%
無効回答・無回答	4	0.8%		5	0.9%		3	0.9%		4	1.1%	
合計	514	100.0%	100.0%	557	100.0%	100.0%	323	100.0%	100.0%	358	100.0%	100.0%

●ADLの状況（バーセルインデックス） トイレ動作（退所票：問12-2-4,継続票：問12-2-4）

	度数	%	有効%	度数	%	有効%	度数	%	有効%	度数	%	有効%
1.自立	141	27.4%	27.6%	85	15.3%	15.3%	89	27.6%	27.9%	50	14.0%	14.1%
2.部分介助	250	48.6%	48.9%	239	42.9%	43.1%	173	53.6%	54.2%	171	47.8%	48.3%
3.全介助	115	22.4%	22.5%	225	40.4%	40.6%	56	17.3%	17.6%	128	35.8%	36.2%
4.不明	5	1.0%	1.0%	5	0.9%	0.9%	1	0.3%	0.3%	5	1.4%	1.4%
無効回答・無回答	3	0.6%		3	0.5%		4	1.2%		4	1.1%	
合計	514	100.0%	100.0%	557	100.0%	100.0%	323	100.0%	100.0%	358	100.0%	100.0%

●ADLの状況（バーセルインデックス） 入浴（退所票：問12-2-5,継続票：問12-2-5）

	度数	%	有効%	度数	%	有効%	度数	%	有効%	度数	%	有効%
1.自立	17	3.3%	3.3%	7	1.3%	1.3%	17	5.3%	5.3%	2	0.6%	0.6%
2.部分介助	480	93.4%	93.9%	528	94.8%	95.7%	299	92.6%	93.4%	337	94.1%	94.9%
3.不明	14	2.7%	2.7%	17	3.1%	3.1%	4	1.2%	1.3%	16	4.5%	4.5%
無効回答・無回答	3	0.6%		5	0.7%		3	0.9%		3	0.8%	
合計	514	100.0%	100.0%	557	100.0%	100.0%	323	100.0%	100.0%	358	100.0%	100.0%

●ADLの状況（バーセルインデックス） 歩行（退所票：問12-2-6,継続票：問12-2-6）

	度数	%	有効%	度数	%	有効%	度数	%	有効%	度数	%	有効%
1. 45m以上	97	18.9%	19.0%	59	10.6%	10.7%	56	17.3%	17.5%	38	10.6%	10.7%
2. 45m以上介助あり	113	22.0%	22.1%	81	14.5%	14.7%	71	22.0%	22.2%	50	14.0%	14.1%
3.車椅子45m以上（歩行不可能）	153	29.8%	29.9%	191	34.3%	34.6%	113	35.0%	35.3%	134	37.4%	37.7%
4. 1～3以外	132	25.7%	25.8%	212	38.1%	38.4%	77	23.8%	24.1%	128	35.8%	36.1%
5.不明	16	3.1%	3.1%	9	1.6%	1.6%	3	0.9%	0.9%	5	1.4%	1.4%
無効回答・無回答	3	0.6%		5	0.9%		3	0.9%		3	0.8%	
合計	514	100.0%	100.0%	557	100.0%	100.0%	323	100.0%	100.0%	358	100.0%	100.0%

●ADLの状況（バーセルインデックス） 階段昇降（退所票：問12-2-7,継続票：問12-2-7）

	老健票											
	一般病床から入所						回リハから入所					
	自宅等へ退所			入所継続中			自宅等へ退所			入所継続中		
	度数	%	有効%	度数	%	有効%	度数	%	有効%	度数	%	有効%
1.自立	21	4.1%	4.1%	10	1.8%	1.8%	16	5.0%	5.0%	3	0.8%	0.8%
2.介助/監視	198	38.5%	38.7%	95	17.1%	17.1%	120	37.2%	37.5%	54	15.1%	15.2%
3.不可能	242	47.1%	47.4%	394	70.7%	71.1%	153	47.4%	47.8%	260	72.6%	73.2%
4.不明	50	9.7%	9.8%	55	9.9%	9.9%	31	9.6%	9.7%	38	10.6%	10.7%
無効回答・無回答	3	0.6%		3	0.5%		3	0.9%		3	0.8%	
合計	514	100.0%	100.0%	557	100.0%	100.0%	323	100.0%	100.0%	358	100.0%	100.0%

●ADLの状況（バーセルインデックス） 着替え（退所票：問12-2-8,継続票：問12-2-8）

	度数	%	有効%	度数	%	有効%	度数	%	有効%	度数	%	有効%
1.自立	118	23.0%	23.1%	74	13.3%	13.4%	78	24.1%	24.4%	35	9.8%	9.9%
2.部分介助	305	59.3%	59.7%	274	49.2%	49.5%	194	60.1%	60.6%	191	53.4%	53.8%
3. 1,2以外	84	16.3%	16.4%	203	36.4%	36.7%	47	14.6%	14.7%	127	35.5%	35.8%
不明	4	0.8%	0.8%	2	0.4%	0.4%	1	0.3%	0.3%	2	0.6%	0.6%
無効回答・無回答	3	0.6%		4	0.7%		3	0.9%		3	0.8%	
合計	514	100.0%	100.0%	557	100.0%	100.0%	323	100.0%	100.0%	358	100.0%	100.0%

●ADLの状況（バーセルインデックス） 排便コントロール（退所票：問12-2-9,継続票：問12-2-9）

	度数	%	有効%	度数	%	有効%	度数	%	有効%	度数	%	有効%
1.失禁なし	230	44.7%	45.0%	149	26.8%	27.0%	170	52.6%	53.1%	118	33.0%	33.2%
2.ときに失禁あり	178	34.6%	34.8%	196	35.2%	35.5%	104	32.2%	32.5%	111	31.0%	31.3%
3. 1,2以外	94	18.3%	18.4%	200	35.9%	36.2%	43	13.3%	13.4%	120	33.5%	33.8%
4.不明	9	1.8%	1.8%	7	1.3%	1.3%	3	0.9%	0.9%	6	1.7%	1.7%
無効回答・無回答	3	0.6%		5	0.9%		3	0.9%		3	0.8%	
合計	514	100.0%	100.0%	557	100.0%	100.0%	323	100.0%	100.0%	358	100.0%	100.0%

●ADLの状況（バーセルインデックス） 排尿コントロール（退所票：問12-2-10,継続票：問12-2-10）

	度数	%	有効%	度数	%	有効%	度数	%	有効%	度数	%	有効%
1.失禁なし	192	37.4%	37.6%	102	18.3%	18.5%	124	38.4%	38.8%	81	22.6%	22.8%
2.ときに失禁あり	215	41.8%	42.1%	235	42.2%	42.6%	146	45.2%	45.6%	144	40.2%	40.6%
3. 1,2以外	97	18.9%	19.0%	208	37.3%	37.7%	48	14.9%	15.0%	123	34.4%	34.6%
4.不明	7	1.4%	1.4%	7	1.3%	1.3%	2	0.6%	0.6%	7	2.0%	2.0%
無効回答・無回答	3	0.6%		5	0.9%		3	0.9%		3	0.8%	
合計	514	100.0%	100.0%	557	100.0%	100.0%	323	100.0%	100.0%	358	100.0%	100.0%

●退所時/2018年10月末時点の状況

●貴施設と退所先の関係（退所先の運営）（退所票：問12-3）

	老健票											
	一般病床から入所						回リハから入所					
	自宅等へ退所			入所継続中			自宅等へ退所			入所継続中		
	度数	%	有効%	度数	%	有効%	度数	%	有効%	度数	%	有効%
1.自法人または関連法人が運営	55	10.7%	10.8%	-	-	-	36	11.1%	11.3%	-	-	-
2.関連でない法人が運営	130	25.3%	25.5%	-	-	-	79	24.5%	24.7%	-	-	-
3.自宅へ退所	325	63.2%	63.7%	-	-	-	205	63.5%	64.1%	-	-	-
無効回答・無回答	4	0.8%		-	-	-	3	0.9%		-	-	-
合計	514	100.0%	100.0%	-	-	-	323	100.0%	100.0%	-	-	-

●認知症生活自立度（退所票：問13-1,継続票：問13-1）*入院時の疾患で認知症「1.あり」の場合

	度数	%	有効%	度数	%	有効%	度数	%	有効%	度数	%	有効%
1.Ⅰ	35	11.4%	11.8%	16	4.1%	4.2%	30	18.4%	19.5%	9	4.0%	4.2%
2.Ⅱa	56	18.3%	18.9%	33	8.4%	8.6%	34	20.9%	22.1%	25	11.1%	11.7%
3.Ⅱb	87	28.4%	29.3%	69	17.6%	18.0%	27	16.6%	17.5%	45	20.0%	21.0%
4.Ⅲa	72	23.5%	24.2%	137	35.0%	35.8%	42	25.8%	27.3%	78	34.7%	36.4%
5.Ⅲb	27	8.8%	9.1%	50	12.8%	13.1%	8	4.9%	5.2%	19	8.4%	8.9%
6.Ⅳ	16	5.2%	5.4%	60	15.3%	15.7%	9	5.5%	5.8%	29	12.9%	13.6%
7.M	1	0.3%	0.3%	6	1.5%	1.6%	1	0.6%	0.6%	2	0.9%	0.9%
8.不明	3	1.0%	1.0%	12	3.1%	3.1%	3	1.8%	1.9%	7	3.1%	3.3%
無効回答・無回答	9	2.9%		8	2.0%		9	5.5%		11	4.9%	
合計	306	100.0%	100.0%	391	100.0%	100.0%	163	100.0%	100.0%	225	100.0%	100.0%

●認知機能の評価指標（複数回答）（退所票：問13-2,継続票：問13-2）*入院時の疾患で認知症「1.あり」の場合

	度数	%	有効%	度数	%	有効%	度数	%	有効%	度数	%	有効%
1.HDS-R	130	42.5%	43.5%	163	41.7%	42.8%	75	46.0%	49.0%	99	44.0%	45.8%
2.MMSE	36	11.8%	12.0%	29	7.4%	7.6%	23	14.1%	15.0%	20	8.9%	9.3%
3.不明/測定していない	133	43.5%	44.5%	190	48.6%	49.9%	56	34.4%	36.6%	97	43.1%	44.9%
無効回答・無回答	7	2.3%		10	2.6%		10	6.1%		9	4.0%	
合計	306			391	100.0%		163	100.0%		225	100.0%	

●認知機能（HDS-R）（退所票：問13-2,継続票：問13-2）*入院時の疾患で認知症「1.あり」の場合を対象に集計、*1点以上30点以下を対象に集計

有効度数	119	-	-	123	-	-	71	-	-	84	-	-
欠損値	11	-	-	40	-	-	4	-	-	15	-	-
平均値	13.9	-	-	11.7	-	-	15.8	-	-	12.2	-	-
標準偏差	7.9	-	-	6.6	-	-	6.8	-	-	6.5	-	-
25パーセンタイル	7	-	-	6	-	-	10	-	-	7	-	-
50パーセンタイル	13.0	-	-	11	-	-	17	-	-	12	-	-
75パーセンタイル	20.0	-	-	16	-	-	21	-	-	17	-	-

●認知機能（MMSE）（退所票：問13-2,継続票：問13-2） *入院時の疾患で認知症「1.あり」の場合を対象に集計、*1点以上30点以下を対象に集計

	老健票											
	一般病床から入所						回リハから入所					
	自宅等へ退所			入所継続中			自宅等へ退所			入所継続中		
有効度数	36	-	-	26	-	-	23	-	-	20	-	-
欠損値	0	-	-	3	-	-	0	-	-	0	-	-
平均値	17.6	-	-	15.5	-	-	20.3	-	-	16.3	-	-
標準偏差	7.2	-	-	7.0	-	-	6.1	-	-	5.8	-	-
25パーセンタイル	12	-	-	12	-	-	17	-	-	12	-	-
50パーセンタイル	19	-	-	16	-	-	21	-	-	16	-	-
75パーセンタイル	23	-	-	19	-	-	26	-	-	21	-	-

●入院中のBPSDの変化（退所票：問13-3,継続票：問13-3） *入院時の疾患で認知症「1.あり」の場合

	度数	%	有効%	度数	%	有効%	度数	%	有効%	度数	%	有効%
1.入院時より不変	191	62.4%	64.3%	243	62.1%	64.1%	110	67.5%	72.8%	134	59.6%	63.8%
2.入院時より増悪	25	8.2%	8.4%	77	19.7%	20.3%	7	4.3%	4.6%	38	16.9%	18.1%
3.入院時より改善	81	26.5%	27.3%	59	15.1%	15.6%	34	20.9%	22.5%	38	16.9%	18.1%
無効回答・無回答	9	2.9%		12	3.1%		12	7.4%		15	6.7%	
合計	306	100.0%	100.0%	391	100.0%	100.0%	163	100.0%	100.0%	225	100.0%	100.0%

●処方内服薬の数（退所票：問14,継続票：問14） *1銘柄1種類と数える

	度数	%	有効%	度数	%	有効%	度数	%	有効%	度数	%	有効%
1. 5種類以下	250	48.6%	50.2%	352	63.2%	66.8%	172	53.3%	54.1%	222	62.0%	65.5%
2. 6種類以上	239	46.5%	48.0%	173	31.1%	32.8%	144	44.6%	45.3%	117	32.7%	34.5%
3.不明	9	1.8%	1.8%	2	0.4%	0.4%	2	0.6%	0.6%	0	0.0%	0.0%
無効回答・無回答	16	3.1%		30	5.4%		5	1.5%		19	5.3%	
合計	514	100.0%	100.0%	557	100.0%	100.0%	323	100.0%	100.0%	358	100.0%	100.0%

●退所時に必要だった医療処置（複数回答）（退所票：問15,継続票：問15）

	老健票											
	一般病床から入所						回リハから入所					
	自宅等へ退所			入所継続中			自宅等へ退所			入所継続中		
	度数	%	有効%	度数	%	有効%	度数	%	有効%	度数	%	有効%
1.なし	387	75.3%	78.5%	352	63.2%	67.6%	260	80.5%	84.1%	255	71.2%	75.4%
2.胃ろう/腸ろうによる栄養管理	9	1.8%	1.8%	40	7.2%	7.7%	10	3.1%	3.2%	21	5.9%	6.2%
3.経鼻経管栄養	1	0.2%	0.2%	8	1.4%	1.5%	0	0.0%	0.0%	8	2.2%	2.4%
4.中心静脈栄養の管理	0	0.0%	0.0%	0	0.0%	0.0%	0	0.0%	0.0%	0	0.0%	0.0%
5.カテーテルの管理	13	2.5%	2.6%	27	4.8%	5.2%	3	0.9%	1.0%	6	1.7%	1.8%
6.ストーマの管理	9	1.8%	1.8%	4	0.7%	0.8%	1	0.3%	0.3%	1	0.3%	0.3%
7.喀痰吸引	11	2.1%	2.2%	26	4.7%	5.0%	3	0.9%	1.0%	18	5.0%	5.3%
8.ネブライザー	2	0.4%	0.4%	1	0.2%	0.2%	1	0.3%	0.3%	1	0.3%	0.3%
9.酸素療法	14	2.7%	2.8%	2	0.4%	0.4%	4	1.2%	1.3%	2	0.6%	0.6%
10.気管切開のケア	0	0.0%	0.0%	1	0.2%	0.2%	0	0.0%	0.0%	1	0.3%	0.3%
11.人工呼吸器の管理	0	0.0%	0.0%	1	0.2%	0.2%	0	0.0%	0.0%	0	0.0%	0.0%
12.注射	3	0.6%	0.6%	1	0.2%	0.2%	0	0.0%	0.0%	0	0.0%	0.0%
13.点滴	9	1.8%	1.8%	4	0.7%	0.8%	2	0.6%	0.6%	0	0.0%	0.0%
14.簡易血糖測定	8	1.6%	1.6%	13	2.3%	2.5%	5	1.5%	1.6%	5	1.4%	1.5%
15.インスリン注射	15	2.9%	3.0%	6	1.1%	1.2%	5	1.5%	1.6%	5	1.4%	1.5%
16.創傷処置	0	0.0%	0.0%	4	0.7%	0.8%	0	0.0%	0.0%	1	0.3%	0.3%
17.褥瘡の処置	4	0.8%	0.8%	17	3.1%	3.3%	0	0.0%	0.0%	7	2.0%	2.1%
18.透析	4	0.8%	0.8%	2	0.4%	0.4%	1	0.3%	0.3%	0	0.0%	0.0%
19.導尿	2	0.4%	0.4%	3	0.5%	0.6%	2	0.6%	0.6%	2	0.6%	0.6%
20.疼痛管理（麻薬を使用しない）	8	1.6%	1.6%	6	1.1%	1.2%	5	1.5%	1.6%	3	0.8%	0.9%
21.疼痛管理（麻薬を使用する）	0	0.0%	0.0%	1	0.2%	0.2%	1	0.3%	0.3%	0	0.0%	0.0%
22.浣腸	6	1.2%	1.2%	32	5.7%	6.1%	6	1.9%	1.9%	19	5.3%	5.6%
23.摘便	6	1.2%	1.2%	19	3.4%	3.6%	5	1.5%	1.6%	7	2.0%	2.1%
24.持続モニター測定	2	0.4%	0.4%	1	0.2%	0.2%	0	0.0%	0.0%	2	0.6%	0.6%
25.その他	8	1.6%	1.6%	16	2.9%	3.1%	9	2.8%	2.9%	10	2.8%	3.0%
無回答・無効回答	21	4.1%		36	6.5%		14	4.3%		20	5.6%	
合計	514			557			323			358		

●退所後に必要性があると考えられたリハビリサービス（退所票：問16）

	度数	%	有効%	度数	%	有効%	度数	%	有効%	度数	%	有効%
1.訪問リハ	51	9.9%	10.3%	-	-	-	39	12.1%	12.3%	-	-	-
2.通所リハ	242	47.1%	49.0%	-	-	-	166	51.4%	52.4%	-	-	-
3.外来リハ	2	0.4%	0.4%	-	-	-	3	0.9%	0.9%	-	-	-
4.機能訓練を提供する通所介護	78	15.2%	15.8%	-	-	-	59	18.3%	18.6%	-	-	-
5.その他サービス	106	20.6%	21.5%	-	-	-	59	18.3%	18.6%	-	-	-
6.リハビリの必要はない	53	10.3%	10.7%	-	-	-	22	6.8%	6.9%	-	-	-
無効回答・無回答	20	3.9%		-	-	-	6	1.9%		-	-	-
合計	514	100.0%	100.0%	-	-	-	323	100.0%	100.0%	-	-	-

●血清アルブミン値（退所票：問17,継続票：問16） *単位：g/dl

	老健票											
	一般病床から入所						回リハから入所					
	自宅等へ退所			入所継続中			自宅等へ退所			入所継続中		
有効度数	153	-	-	212	-	-	79	-	-	147	-	-
欠損値	361	-	-	345	-	-	244	-	-	211	-	-
平均値	3.4	-	-	3.4	-	-	3.6	-	-	3.6	-	-
標準偏差	0.6	-	-	0.5	-	-	0.6	-	-	0.5	-	-
25パーセンタイル	3.1	-	-	3.2	-	-	3.3	-	-	3.3	-	-
50パーセンタイル	3.4	-	-	3.5	-	-	3.7	-	-	3.5	-	-
75パーセンタイル	3.7	-	-	3.7	-	-	4.0	-	-	3.9	-	-

●血清アルブミン値（退所票：問17,継続票：問16）

	度数	%	有効%	度数	%	有効%	度数	%	有効%	度数	%	有効%
低栄養（3.5g/dl以下）	91	17.7%	59.5%	128	23.0%	60.4%	34	10.5%	43.0%	77	21.5%	52.4%
>3.5g/dl	62	12.1%	40.5%	84	15.1%	39.6%	45	13.9%	57.0%	70	19.6%	47.6%
無し	332	64.6%		295	53.0%		225	69.7%		177	49.4%	
無効回答・無回答	29	5.6%		50	9.0%		19	5.9%		34	9.5%	
合計	514	100.0%	100.0%	557	100.0%	100.0%	323	100.0%	100.0%	358	100.0%	100.0%

●ADLスコア（FIM）（認知機能）（退所票：問18-1-1,継続票：問17-1-1）

有効度数	81	-	-	77	-	-	66	-	-	66	-	-
欠損値	433	-	-	480	-	-	257	-	-	292	-	-
平均値	24.1	-	-	17.2	-	-	26.3	-	-	18.1	-	-
標準偏差	8.3	-	-	9.0	-	-	7.4	-	-	8.2	-	-
25パーセンタイル	19	-	-	9	-	-	22	-	-	11	-	-
50パーセンタイル	25	-	-	18	-	-	27	-	-	18	-	-
75パーセンタイル	31	-	-	22	-	-	32	-	-	24	-	-

●ADLスコア（FIM）（運動機能）（退所票：問18-1-2,継続票：問17-1-2）

有効度数	80	-	-	82	-	-	63	-	-	64	-	-
欠損値	434	-	-	475	-	-	260	-	-	294	-	-
平均値	61.5	-	-	39.3	-	-	62.1	-	-	42.6	-	-
標準偏差	21.0	-	-	24.3	-	-	17.9	-	-	22.4	-	-
25パーセンタイル	47	-	-	16	-	-	52	-	-	22	-	-
50パーセンタイル	68	-	-	35	-	-	67	-	-	38	-	-
75パーセンタイル	77	-	-	65	-	-	74	-	-	62	-	-

●ADLの状況（バーセルインデックス） 食事（退所票：問18-2-1,継続票：問17-2-1）

	度数	%	有効%	度数	%	有効%	度数	%	有効%	度数	%	有効%
1.自立	412	80.2%	80.8%	310	55.7%	56.8%	269	83.3%	84.1%	230	64.2%	66.1%
2.部分介助	63	12.3%	12.4%	108	19.4%	19.8%	34	10.5%	10.6%	67	18.7%	19.3%
3.全介助	30	5.8%	5.9%	125	22.4%	22.9%	15	4.6%	4.7%	49	13.7%	14.1%
4.不明	5	1.0%	1.0%	3	0.5%	0.5%	2	0.6%	0.6%	2	0.6%	0.6%
無効回答・無回答	4	0.8%		11	2.0%		3	0.9%		10	2.8%	
合計	514	100.0%	100.0%	557	100.0%	100.0%	323	100.0%	100.0%	358	100.0%	100.0%

●ADLの状況（バーセルインデックス） 車椅子からベッドへの移乗（退所票：問18-2-2,継続票：問17-2-2）

	老健票											
	一般病床から入所						回リハから入所					
	自宅等へ退所			入所継続中			自宅等へ退所			入所継続中		
	度数	%	有効%	度数	%	有効%	度数	%	有効%	度数	%	有効%
1.自立	260	50.6%	51.1%	139	25.0%	25.5%	173	53.6%	54.4%	89	24.9%	25.6%
2.軽度の部分介助/監視	174	33.9%	34.2%	170	30.5%	31.2%	109	33.7%	34.3%	125	34.9%	35.9%
3.座れるがほぼ全介助	28	5.4%	5.5%	102	18.3%	18.7%	13	4.0%	4.1%	64	17.9%	18.4%
4.全介助/不可能	42	8.2%	8.3%	132	23.7%	24.2%	21	6.5%	6.6%	69	19.3%	19.8%
5.不明	5	1.0%	1.0%	2	0.4%	0.4%	2	0.6%	0.6%	1	0.3%	0.3%
無効回答・無回答	5	1.0%		12	2.2%		5	1.5%		10	2.8%	
合計	514	100.0%	100.0%	557	100.0%	100.0%	323	100.0%	100.0%	358	100.0%	100.0%

●ADLの状況（バーセルインデックス） 整容（退所票：問18-2-3,継続票：問17-2-3）

	度数	%	有効%	度数	%	有効%	度数	%	有効%	度数	%	有効%
1.自立	247	48.1%	48.5%	127	22.8%	23.3%	165	51.1%	51.6%	86	24.0%	24.8%
2.部分介助	254	49.4%	49.9%	410	73.6%	75.1%	152	47.1%	47.5%	259	72.3%	74.6%
3.不明	8	1.6%	1.6%	9	1.6%	1.6%	3	0.9%	0.9%	2	0.6%	0.6%
無効回答・無回答	5	1.0%	1.0%	11	2.0%	2.0%	3	0.9%	0.9%	11	3.1%	3.2%
合計	514	100.0%		557	100.0%		323	100.0%		358	100.0%	

●ADLの状況（バーセルインデックス） トイレ動作（退所票：問18-2-4,継続票：問17-2-4）

	度数	%	有効%	度数	%	有効%	度数	%	有効%	度数	%	有効%
1.自立	237	46.1%	46.4%	107	19.2%	19.6%	161	49.8%	50.5%	74	20.7%	21.3%
2.部分介助	192	37.4%	37.6%	204	36.6%	37.4%	122	37.8%	38.2%	144	40.2%	41.4%
3.全介助	77	15.0%	15.1%	231	41.5%	42.3%	34	10.5%	10.7%	123	34.4%	35.3%
3.不明	5	1.0%	1.0%	4	0.7%	0.7%	2	0.6%	0.6%	7	2.0%	2.0%
無効回答・無回答	3	0.6%		11	2.0%		4	1.2%		10	2.8%	
合計	514	100.0%	100.0%	557	100.0%	100.0%	323	100.0%	100.0%	358	100.0%	100.0%

●ADLの状況（バーセルインデックス） 入浴（退所票：問18-2-5,継続票：問17-2-5）

	度数	%	有効%	度数	%	有効%	度数	%	有効%	度数	%	有効%
1.自立	35	6.8%	6.8%	16	2.9%	2.9%	30	9.3%	9.4%	3	0.8%	0.9%
2.部分介助/不可能	462	89.9%	90.4%	516	92.6%	94.7%	286	88.5%	89.7%	336	93.9%	96.6%
3.不明	14	2.7%	2.7%	13	2.3%	2.4%	3	0.9%	0.9%	9	2.5%	2.6%
無効回答・無回答	3	0.6%		12	2.0%		4	1.2%		10	2.8%	
合計	514	100.0%	100.0%	557	100.0%	100.0%	323	100.0%	100.0%	358	100.0%	100.0%

●ADLの状況（バーセルインデックス） 歩行（退所票：問18-2-6,継続票：問17-2-6）

	度数	%	有効%	度数	%	有効%	度数	%	有効%	度数	%	有効%
1. 45m以上	171	33.3%	33.5%	67	12.0%	12.3%	99	30.7%	30.9%	37	10.3%	10.6%
2. 45m以上介助あり	129	25.1%	25.2%	67	12.0%	12.3%	78	24.1%	24.4%	47	13.1%	13.5%
3.車椅子45m以上（歩行不可能）	108	21.0%	21.1%	205	36.8%	37.5%	76	23.5%	23.8%	152	42.5%	43.7%
4. 1～3以外	92	17.9%	18.0%	198	35.5%	36.3%	63	19.5%	19.7%	106	29.6%	30.5%
5.不明	11	2.1%	2.2%	9	1.6%	1.6%	4	1.2%	1.3%	6	1.7%	1.7%
無効回答・無回答	3	0.6%		11	2.0%		3	0.9%		10	2.8%	
合計	514	100.0%	100.0%	557	100.0%	100.0%	323	100.0%	100.0%	358	100.0%	100.0%

●ADLの状況（バーセルインデックス） 階段昇降（退所票：問18-2-7,継続票：問17-2-7）

	老健票											
	一般病床から入所						回リハから入所					
	自宅等へ退所			入所継続中			自宅等へ退所			入所継続中		
	度数	%	有効%	度数	%	有効%	度数	%	有効%	度数	%	有効%
1.自立	49	9.5%	9.6%	17	3.1%	3.1%	34	10.5%	10.6%	6	1.7%	1.7%
2.介助/監視	247	48.1%	48.3%	88	15.8%	16.1%	149	46.1%	46.6%	62	17.3%	17.8%
3.不可能	181	35.2%	35.4%	397	71.3%	72.7%	116	35.9%	36.3%	252	70.4%	72.4%
4.不明	34	6.6%	6.7%	43	7.7%	7.9%	21	6.5%	6.6%	29	8.1%	8.3%
無効回答・無回答	3	0.6%		12	2.2%		3	0.9%		9	2.5%	
合計	514	100.0%	100.0%	557	100.0%	100.0%	323	100.0%	100.0%	358	100.0%	100.0%

●ADLの状況（バーセルインデックス） 着替え（退所票：問18-2-8,継続票：問17-2-8）

	度数	%	有効%	度数	%	有効%	度数	%	有効%	度数	%	有効%
1.自立	191	37.2%	37.4%	86	15.4%	15.8%	126	39.0%	39.4%	56	15.6%	16.1%
2.部分介助	249	48.4%	48.7%	248	44.5%	45.4%	160	49.5%	50.0%	175	48.9%	50.3%
3. 1,2以外	65	12.6%	12.7%	210	37.7%	38.5%	32	9.9%	10.0%	116	32.4%	33.3%
4.不明	6	1.2%	1.2%	2	0.4%	0.4%	2	0.6%	0.6%	1	0.3%	0.3%
無効回答・無回答	3	0.6%		11	2.0%		3	0.9%		10	2.8%	
合計	514	100.0%	100.0%	557	100.0%	100.0%	323	100.0%	100.0%	358	100.0%	100.0%

●ADLの状況（バーセルインデックス） 排便コントロール（退所票：問18-2-9,継続票：問17-2-9）

	度数	%	有効%	度数	%	有効%	度数	%	有効%	度数	%	有効%
1.失禁なし	273	53.1%	53.4%	139	25.0%	25.5%	192	59.4%	60.0%	123	34.4%	35.3%
2.ときに失禁あり	149	29.0%	29.2%	198	35.5%	36.3%	88	27.2%	27.5%	103	28.8%	29.6%
3. 1,2以外	80	15.6%	15.7%	204	36.6%	37.4%	35	10.8%	10.9%	119	33.2%	34.2%
4.不明	9	1.8%	1.8%	4	0.7%	0.7%	5	1.5%	1.6%	3	0.8%	0.9%
無効回答・無回答	3	0.6%		12	2.2%		3	0.9%		10	2.8%	
合計	514	100.0%	100.0%	557	100.0%	100.0%	323	100.0%	100.0%	358	100.0%	100.0%

●ADLの状況（バーセルインデックス） 排尿コントロール（退所票：問18-2-10,継続票：問17-2-10）

	度数	%	有効%	度数	%	有効%	度数	%	有効%	度数	%	有効%
1.失禁なし	237	46.1%	46.4%	94	16.9%	17.2%	158	48.9%	49.4%	83	23.2%	23.9%
2.ときに失禁あり	180	35.0%	35.2%	231	41.5%	42.4%	123	38.1%	38.4%	142	39.7%	40.8%
3. 1,2以外	85	16.5%	16.6%	216	38.8%	39.6%	35	10.8%	10.9%	120	33.5%	34.5%
4.不明	9	1.8%	1.8%	4	0.7%	0.7%	4	1.2%	1.3%	3	0.8%	0.9%
無効回答・無回答	3	0.6%		12	2.2%		3	0.9%		10	2.8%	
合計	514	100.0%	100.0%	557	100.0%	100.0%	323	100.0%	100.0%	358	100.0%	100.0%

●在宅復帰（自宅・自宅に類する施設への退所）が出来ていない要因（複数回答）（継続票：問17）

	老健票											
	一般病床から入所						回リハから入所					
	自宅等へ退所			入所継続中			自宅等へ退所			入所継続中		
	度数	%	有効%	度数	%	有効%	度数	%	有効%	度数	%	有効%
1.本人が自宅・自宅に類する施設への在宅復帰を望んでいない	-	-	-	21	3.8%	4.0%	-	-	-	21	5.9%	6.2%
2.家族が自宅・自宅に類する施設への在宅復帰を望んでいない	-	-	-	181	32.5%	34.1%	-	-	-	112	31.3%	33.0%
3.自宅で生活するうえでの介護力不足（独居または同居者・近居者の介護力不足）	-	-	-	291	52.2%	54.8%	-	-	-	192	53.6%	56.6%
4.家族が居宅サービスの利用を拒んでいる	-	-	-	15	2.7%	2.8%	-	-	-	2	0.6%	0.6%
5.自宅・自宅に類する施設では療養困難な医療処置を必要としている	-	-	-	34	6.1%	6.4%	-	-	-	11	3.1%	3.2%
6.自宅・自宅に類する施設では療養困難な精神疾患がある	-	-	-	23	4.1%	4.3%	-	-	-	3	0.8%	0.9%
7.自宅が無い	-	-	-	17	3.1%	3.2%	-	-	-	15	4.2%	4.4%
8.自宅に必要な改修をするのが困難	-	-	-	11	2.0%	2.1%	-	-	-	11	3.1%	3.2%
9.集合住宅等で設備に問題がある	-	-	-	4	0.7%	0.8%	-	-	-	5	1.4%	1.5%
10.経済的問題により自宅生活が困難	-	-	-	7	1.3%	1.3%	-	-	-	9	2.5%	2.7%
11.地域で在宅医療や介護サービス等の資源が見つからない	-	-	-	6	1.1%	1.1%	-	-	-	3	0.8%	0.9%
12.その他	-	-	-	23	4.1%	4.3%	-	-	-	19	5.3%	5.6%
無効回答・無回答	-	-	-	26	4.7%		-	-	-	19	5.3%	
合計	-	-	-	557			-	-	-	358		

■老健票（地ケア、自宅等から入所）

●基本情報

●性別（退所票：問1,継続票：問1）

	老健票											
	地ケアから入所						自宅等から入所					
	自宅等へ退所			入所継続中			自宅等へ退所			入所継続中		
	度数	%	有効%	度数	%	有効%	度数	%	有効%	度数	%	有効%
1.男	78	34.1%	34.1%	67	30.7%	30.9%	182	26.5%	26.5%	122	20.9%	20.9%
2.女	151	65.9%	65.9%	150	68.8%	69.1%	505	73.5%	73.5%	461	78.9%	79.1%
無効回答・無回答	0	0.0%		1	0.5%		0	0.0%		1	0.2%	
合計	229	100.0%	100.0%	218	100.0%	100.0%	687	100.0%	100.0%	584	100.0%	100.0%

●退所時/10月末時点の年齢（退所票：問2,継続票：問2）

有効度数	229	-	-	218	-	-	687	-	-	584	-	-
欠損値	0	-	-	0	-	-	0	-	-	0	-	-
平均値	84.7	-	-	86.6	-	-	85.7	-	-	87.5	-	-
標準偏差	8.0	-	-	8.7	-	-	8.4	-	-	7.5	-	-
25パーセンタイル	81	-	-	82	-	-	81	-	-	83	-	-
50パーセンタイル	86	-	-	89	-	-	87	-	-	88	-	-
75パーセンタイル	90	-	-	93	-	-	92	-	-	93	-	-

●要介護度（退所時/10月末時点）（退所票：問3,継続票：問3）

	度数	%	有効%	度数	%	有効%	度数	%	有効%	度数	%	有効%
1.要支援1	8	3.5%	3.5%	8	3.7%	3.7%	22	3.2%	3.2%	16	2.7%	2.7%
2.要支援2	12	5.2%	5.2%	5	2.3%	2.3%	46	6.7%	6.7%	28	4.8%	4.8%
3.要介護1	45	19.7%	19.7%	22	10.1%	10.1%	145	21.1%	21.1%	107	18.3%	18.4%
4.要介護2	52	22.7%	22.7%	39	17.9%	17.9%	172	25.0%	25.0%	136	23.3%	23.3%
5.要介護3	47	20.5%	20.5%	47	21.6%	21.6%	155	22.6%	22.6%	136	23.3%	23.3%
6.要介護4	47	20.5%	20.5%	57	26.1%	26.1%	97	14.1%	14.1%	101	17.3%	17.3%
7.要介護5	17	7.4%	7.4%	40	18.3%	18.3%	50	7.3%	7.3%	57	9.8%	9.8%
8.申請中	1	0.4%	0.4%	0	0.0%	0.0%	0	0.0%	0.0%	2	0.3%	0.3%
無効回答・無回答	0	0.0%		0	0.0%		0	0.0%		1	0.2%	
合計	229	100.0%	100.0%	218	100.0%	100.0%	687	100.0%	100.0%	584	100.0%	100.0%

●要在所日数（退所時/10月末時点）（退所票：問4-1,継続票：問4-1）

有効度数	229	-	-	218	-	-	687	-	-	584	-	-
欠損値	0.0	-	-	0.0	-	-	0.0	-	-	0.0	-	-
平均値	153.4	-	-	584.2	-	-	133.7	-	-	601.3	-	-
標準偏差	134.4	-	-	306.1	-	-	173.8	-	-	302.4	-	-
25パーセンタイル	90	-	-	419	-	-	56	-	-	407	-	-
50パーセンタイル	118	-	-	489	-	-	91	-	-	489	-	-
75パーセンタイル	177	-	-	631	-	-	126	-	-	678	-	-

●貴施設への入所について

（退所票：問4-2,継続票：問4-2）

	老健票											
	地ケアから入所						自宅等から入所					
	自宅等へ退所			入所継続中			自宅等へ退所			入所継続中		
	度数	%	有効%	度数	%	有効%	度数	%	有効%	度数	%	有効%
1.今回初めて	189	82.5%	83.3%	158	72.5%	73.1%	319	46.4%	46.6%	349	59.8%	60.0%
2.過去に入所あり	38	16.6%	16.7%	57	26.1%	26.4%	366	53.3%	53.4%	233	39.9%	40.0%
3.不明	0	0.0%	0.0%	1	0.5%	0.5%	0	0.0%	0.0%	0	0.0%	0.0%
無効回答・無回答	2	0.9%		2	0.9%		2	0.3%		2	0.3%	
合計	229	100.0%	100.0%	218	100.0%	100.0%	687	100.0%	100.0%	584	100.0%	100.0%

●自宅で生活する際の介護力（退所票：問5,継続票：問5）

	度数	%	有効%	度数	%	有効%	度数	%	有効%	度数	%	有効%
1.同居人による介護力が期待できる	95	41.5%	41.5%	20	9.2%	9.2%	426	62.0%	62.1%	56	9.6%	9.7%
2.独居だが、近居の親類等の介護力が期待できる	28	12.2%	12.2%	6	2.8%	2.8%	69	10.0%	10.1%	13	2.2%	2.3%
3.同居者による介護力は期待できない	62	27.1%	27.1%	118	54.1%	54.4%	127	18.5%	18.5%	336	57.5%	58.2%
4.独居であり介護力は期待できない	44	19.2%	19.2%	73	33.5%	33.6%	64	9.3%	9.3%	172	29.5%	29.8%
無効回答・無回答	0	0.0%		1	0.5%		1	0.1%		7	1.2%	
合計	229	100.0%	100.0%	218	100.0%	100.0%	687	100.0%	100.0%	584	100.0%	100.0%

●入所時の状況

●貴施設と入所前の居場所の関係（入所元の運営）（退所票：問6,継続票：問6）

	度数	%	有効%	度数	%	有効%	度数	%	有効%	度数	%	有効%
1.自法人または関連法人が運営	101	44.1%	44.3%	107	49.1%	49.5%	46	6.7%	6.7%	76	13.0%	13.1%
2.関連でない法人が運営	113	49.3%	49.6%	105	48.2%	48.6%	62	9.0%	9.1%	76	13.0%	13.1%
3.入所元は自宅	14	6.1%	6.1%	4	1.8%	1.9%	577	84.0%	84.2%	427	73.1%	73.7%
無効回答・無回答	1	0.4%		2	0.9%		2	0.3%		5	0.9%	
合計	229	100.0%	100.0%	218	100.0%	100.0%	687	100.0%	100.0%	584	100.0%	100.0%

●入所時の退所先の希望（複数回答）（退所票：問7-1,継続票：問7-1）

	度数	%	有効%	度数	%	有効%	度数	%	有効%	度数	%	有効%
1.一般病床	1	0.4%	0.4%	2	0.9%	0.9%	3	0.4%	0.4%	4	0.7%	0.7%
2.回復期リハ病床	2	0.9%	0.9%	0	0.0%	0.0%	0	0.0%	0.0%	1	0.2%	0.2%
3.地域包括ケア病床	5	2.2%	2.2%	2	0.9%	0.9%	1	0.1%	0.1%	0	0.0%	0.0%
4.医療療養病床	0	0.0%	0.0%	0	0.0%	0.0%	0	0.0%	0.0%	1	0.2%	0.2%
5.介護療養病床	0	0.0%	0.0%	0	0.0%	0.0%	0	0.0%	0.0%	5	0.9%	0.9%
6.介護医療院	0	0.0%	0.0%	0	0.0%	0.0%	0	0.0%	0.0%	0	0.0%	0.0%
7.精神病床	0	0.0%	0.0%	0	0.0%	0.0%	0	0.0%	0.0%	1	0.2%	0.2%
8.その他の病床	0	0.0%	0.0%	0	0.0%	0.0%	0	0.0%	0.0%	0	0.0%	0.0%
9.有床診療所	0	0.0%	0.0%	0	0.0%	0.0%	0	0.0%	0.0%	0	0.0%	0.0%
10.介護老人保健施設	1	0.4%	0.4%	14	6.4%	6.4%	9	1.3%	1.3%	48	8.2%	8.2%
11.介護老人福祉施設（特別養護老人ホーム）	14	6.1%	6.1%	92	42.2%	42.2%	20	2.9%	2.9%	210	36.0%	36.0%
12.自宅	145	63.3%	63.6%	54	24.8%	24.8%	568	82.7%	82.7%	154	26.4%	26.4%
13.自宅に類する施設	57	24.9%	25.0%	37	17.0%	17.0%	73	10.6%	10.6%	114	19.5%	19.6%
14.その他	7	3.1%	3.1%	25	11.5%	11.5%	13	1.9%	1.9%	50	8.6%	8.6%
無効回答・無回答	1	0.4%		0	0.0%		0	0.0%		1	0.2%	
合計	229			218			687			584		

●入所理由（複数回答）（退所票：問7-2,継続票：問7-2）

	老健票											
	地ケアから入所						自宅等から入所					
	自宅等へ退所			入所継続中			自宅等へ退所			入所継続中		
	度数	%	有効%	度数	%	有効%	度数	%	有効%	度数	%	有効%
1.治療のため	3	1.3%	1.3%	5	2.3%	2.3%	7	1.0%	1.0%	7	1.2%	1.2%
2.在宅復帰を目指したリハビリを行うため	147	64.2%	64.8%	51	23.4%	23.4%	273	39.7%	39.8%	108	18.5%	18.6%
3.認知症に対応したリハビリ/ケアを行うため	7	3.1%	3.1%	11	5.0%	5.0%	45	6.6%	6.6%	69	11.8%	11.9%
4.看取りのため	0	0.0%	0.0%	8	3.7%	3.7%	3	0.4%	0.4%	9	1.5%	1.5%
5.家族・介護者のレスパイトのため	11	4.8%	4.8%	12	5.5%	5.5%	279	40.6%	40.7%	183	31.3%	31.5%
6.前の居場所を退所する時点で在宅復帰が困難だったため	62	27.1%	27.3%	140	64.2%	64.2%	31	4.5%	4.5%	131	22.4%	22.5%
7.その他	4	1.7%	1.8%	7	3.2%	3.2%	65	9.5%	9.5%	88	15.1%	15.1%
無効回答・無回答	2	0.9%		0	0.0%		1	0.1%	0.1%	3	0.5%	
合計	229			218			687			584		

●入所時の疾患 がん（退所票：問8-1,継続票：問8-1）

	度数	%	有効%	度数	%	有効%	度数	%	有効%	度数	%	有効%
1.あり	28	12.2%	12.3%	25	11.5%	11.6%	47	6.8%	6.9%	46	7.9%	7.9%
2.なし	199	86.9%	87.7%	191	87.6%	88.4%	638	92.9%	93.1%	535	91.6%	92.1%
無効回答・無回答	2	0.9%		2	0.9%		2	0.3%		3	0.5%	
合計	229	100.0%	100.0%	218	100.0%	100.0%	687	100.0%	100.0%	584	100.0%	100.0%

●入所時の疾患 心疾患（退所票：問8-2,継続票：問8-2）

	度数	%	有効%	度数	%	有効%	度数	%	有効%	度数	%	有効%
1.あり	68	29.7%	30.0%	55	25.2%	25.5%	195	28.4%	28.5%	158	27.1%	27.2%
2.なし	159	69.4%	70.0%	161	73.9%	74.5%	490	71.3%	71.5%	422	72.3%	72.8%
無効回答・無回答	2	0.9%		2	0.9%		2	0.3%		4	0.7%	
合計	229	100.0%	100.0%	218	100.0%	100.0%	687	100.0%	100.0%	584	100.0%	100.0%

●入所時の疾患 脳血管疾患（退所票：問8-3,継続票：問8-3）

	度数	%	有効%	度数	%	有効%	度数	%	有効%	度数	%	有効%
1.あり	67	29.3%	29.4%	81	37.2%	37.3%	239	34.8%	34.9%	180	30.8%	31.1%
2.なし	161	70.3%	70.6%	136	62.4%	62.7%	445	64.8%	65.1%	399	68.3%	68.9%
無効回答・無回答	1	0.4%		1	0.5%		3	0.4%		5	0.9%	
合計	229	100.0%	100.0%	218	100.0%	100.0%	687	100.0%	100.0%	584	100.0%	100.0%

●入所時の疾患 肺炎（誤嚥性含む）（退所票：問8-4,継続票：問8-4）

	度数	%	有効%	度数	%	有効%	度数	%	有効%	度数	%	有効%
1.あり	35	15.3%	15.5%	33	15.1%	15.3%	60	8.7%	8.8%	36	6.2%	6.2%
2.なし	191	83.4%	84.5%	183	83.9%	84.7%	624	90.8%	91.2%	545	93.3%	93.8%
無効回答・無回答	3	1.3%		2	0.9%		3	0.4%		3	0.5%	
合計	229	100.0%	100.0%	218	100.0%	100.0%	687	100.0%	100.0%	584	100.0%	100.0%

●入所時の疾患 認知症（退所票：問8-5,継続票：問8-5）

	度数	%	有効%	度数	%	有効%	度数	%	有効%	度数	%	有効%
1.あり	128	55.9%	56.6%	146	67.0%	67.6%	441	64.2%	64.4%	430	73.6%	74.0%
2.なし	98	42.8%	43.4%	70	32.1%	32.4%	244	35.5%	35.6%	151	25.9%	26.0%
無効回答・無回答	3	1.3%		2	0.9%		2	0.3%		3	0.5%	
合計	229	100.0%	100.0%	218	100.0%	100.0%	687	100.0%	100.0%	584	100.0%	100.0%

●認知症生活自立度（退所票：問9-1,継続票：問9-1） *入院時の疾患で認知症「1.あり」の場合

	老健票											
	地ケアから入所						自宅等から入所					
	自宅等へ退所			入所継続中			自宅等へ退所			入所継続中		
	度数	%	有効%	度数	%	有効%	度数	%	有効%	度数	%	有効%
1. Ⅰ	21	16.4%	16.5%	7	4.8%	4.8%	34	7.7%	7.7%	21	4.9%	4.9%
2. Ⅱa	26	20.3%	20.5%	19	13.0%	13.0%	76	17.2%	17.3%	71	16.5%	16.6%
3. Ⅱb	27	21.1%	21.3%	34	23.3%	23.3%	127	28.8%	28.9%	103	24.0%	24.0%
4. Ⅲa	42	32.8%	33.1%	55	37.7%	37.7%	135	30.6%	30.7%	145	33.7%	33.8%
5. Ⅲb	5	3.9%	3.9%	12	8.2%	8.2%	36	8.2%	8.2%	36	8.4%	8.4%
6. Ⅳ	4	3.1%	3.1%	15	10.3%	10.3%	21	4.8%	4.8%	40	9.3%	9.3%
7. M	1	0.8%	0.8%	1	0.7%	0.7%	5	1.1%	1.1%	4	0.9%	0.9%
8. 不明	1	0.8%	0.8%	3	2.1%	2.1%	6	1.4%	1.4%	9	2.1%	2.1%
無効回答・無回答	1	0.8%		0	0.0%		1	0.2%		1	0.2%	
合計	128	100.0%		146	100.0%		441	100.0%		430	100.0%	

●認知機能の評価指標（複数回答）（退所票：問9-2,継続票：問9-2） *入院時の疾患で認知症「1.あり」の場合を対象に集計

	度数	%	有効%	度数	%	有効%	度数	%	有効%	度数	%	有効%
1. HDS-R	79	61.7%	61.7%	79	54.1%	54.1%	248	56.2%	57.1%	248	57.7%	58.1%
2. MMSE	17	13.3%	13.3%	23	15.8%	15.8%	70	15.9%	16.1%	63	14.7%	14.8%
3. 不明/測定していない	34	26.6%	26.6%	46	31.5%	31.5%	119	27.0%	27.4%	120	27.9%	28.1%
無効回答・無回答	0	0.0%		0	0.0%		7	1.6%		3	0.7%	
合計	128			146			441			430		

●認知機能（HDS-R）（退所票：問9-2,継続票：問9-2） *入院時の疾患で認知症「1.あり」の場合を対象に集計、*1点以上30点以下を対象に集計

有効度数	74	-	-	66	-	-	231	-	-	219	-	-
欠損値	5	-	-	13	-	-	17	-	-	29	-	-
平均値	15.4	-	-	11.7	-	-	13.5	-	-	12.1	-	-
標準偏差	6.8	-	-	5.8	-	-	6.7	-	-	6.2	-	-
25パーセンタイル	10	-	-	6	-	-	9	-	-	7	-	-
50パーセンタイル	15	-	-	12	-	-	13	-	-	11	-	-
75パーセンタイル	21	-	-	16	-	-	18	-	-	17	-	-

●認知機能（MMSE）（退所票：問9-2,継続票：問9-2） *入院時の疾患で認知症「1.あり」の場合を対象に集計、*1点以上30点以下を対象に集計

有効度数	17	-	-	22	-	-	69	-	-	58	-	-
欠損値	0	-	-	1	-	-	1	-	-	5	-	-
平均値	19.2	-	-	13.6	-	-	16.0	-	-	16.0	-	-
標準偏差	4.9	-	-	7.1	-	-	6.6	-	-	6.1	-	-
25パーセンタイル	16	-	-	10	-	-	11	-	-	12	-	-
50パーセンタイル	19	-	-	13	-	-	15	-	-	17	-	-
75パーセンタイル	22	-	-	18	-	-	21	-	-	19	-	-

●処方内服薬の数（退所票：問10,継続票：問10） *1銘柄1種類と数え、頓服薬は除く。*持参薬（別機関での処方薬）を含む

	度数	%	有効%	度数	%	有効%	度数	%	有効%	度数	%	有効%
1. 5種類以下	107	46.7%	46.9%	130	59.6%	61.6%	342	49.8%	51.4%	331	56.7%	58.3%
2. 6種類以上	121	52.8%	53.1%	78	35.8%	37.0%	314	45.7%	47.1%	227	38.9%	40.0%
3. 不明	0	0.0%	0.0%	3	1.4%	1.4%	10	1.5%	1.5%	10	1.7%	1.8%
無効回答・無回答	1	0.4%		7	3.2%		21	3.1%		16	2.7%	
合計	229	100.0%	100.0%	218	100.0%	100.0%	687	100.0%	100.0%	584	100.0%	100.0%

●血清アルブミン値（退所票：問11,継続票：問11） *単位：g/dl

	老健票											
	地ケアから入所						自宅等から入所					
	自宅等へ退所			入所継続中			自宅等へ退所			入所継続中		
有効度数	128	-	-	135	-	-	317	-	-	323	-	-
欠損値	101	-	-	83	-	-	370	-	-	261	-	-
平均値	3.4	-	-	3.3	-	-	3.6	-	-	3.6	-	-
標準偏差	0.8	-	-	0.5	-	-	0.5	-	-	0.5	-	-
25パーセンタイル	3.0	-	-	3.0	-	-	3.3	-	-	3.3	-	-
50パーセンタイル	3.3	-	-	3.3	-	-	3.6	-	-	3.6	-	-
75パーセンタイル	3.6	-	-	3.7	-	-	3.9	-	-	3.9	-	-

●血清アルブミン値（退所票：問11,継続票：問11）

	度数	%	有効%	度数	%	有効%	度数	%	有効%	度数	%	有効%
低栄養（3.5g/dl以下）	90	39.3%	70.3%	92	42.2%	68.1%	134	19.5%	42.3%	135	23.1%	41.8%
>3.5g/dl	38	16.6%	29.7%	43	19.7%	31.9%	183	26.6%	57.7%	188	32.2%	58.2%
無し	95	41.5%		78	35.8%		345	50.2%		246	42.1%	
無効回答・無回答	6	2.6%		5	2.3%		25	3.6%		15	2.6%	
合計	229	100.0%	100.0%	218	100.0%	100.0%	687	100.0%	100.0%	584	100.0%	100.0%

●ADLスコア（FIM）（認知機能）（退所票：問12-1-1,継続票：問12-1-1）

有効度数	40	-	-	34	-	-	117	-	-	79	-	-
欠損値	189	-	-	184	-	-	570	-	-	505	-	-
平均値	25.4	-	-	18.7	-	-	22.6	-	-	20.3	-	-
標準偏差	7.3	-	-	8.5	-	-	8.9	-	-	9.4	-	-
25パーセンタイル	21	-	-	12	-	-	17	-	-	13	-	-
50パーセンタイル	27	-	-	20	-	-	23	-	-	20	-	-
75パーセンタイル	31	-	-	25	-	-	30	-	-	29	-	-

●ADLスコア（FIM）（運動機能）（退所票：問12-1-2,継続票：問12-1-2）

有効度数	38	-	-	32	-	-	105	-	-	80	-	-
欠損値	191	-	-	186	-	-	582	-	-	504	-	-
平均値	58.2	-	-	41.4	-	-	57.4	-	-	48.4	-	-
標準偏差	16.6	-	-	22.4	-	-	21.7	-	-	23.1	-	-
25パーセンタイル	50	-	-	22	-	-	41	-	-	26	-	-
50パーセンタイル	59	-	-	42	-	-	64	-	-	51	-	-
75パーセンタイル	69	-	-	59	-	-	76	-	-	70	-	-

●ADLの状況（バーセルインデックス）食事（退所票：問12-2-1,継続票：問12-2-1）

	度数	%	有効%	度数	%	有効%	度数	%	有効%	度数	%	有効%
1.自立	178	77.7%	78.4%	136	62.4%	63.0%	556	80.9%	81.4%	449	76.9%	78.0%
2.部分介助	35	15.3%	15.4%	40	18.3%	18.5%	88	12.8%	12.9%	87	14.9%	15.1%
3.全介助	12	5.2%	5.3%	40	18.3%	18.5%	35	5.1%	5.1%	37	6.3%	6.4%
4.不明	2	0.9%	0.9%	0	0.0%	0.0%	4	0.6%	0.6%	3	0.5%	0.5%
無効回答・無回答	2	0.9%		2	0.9%		4	0.6%		8	1.4%	
合計	229	100.0%	100.0%	218	100.0%	100.0%	687	100.0%	100.0%	584	100.0%	100.0%

●ADLの状況（バーセルインデックス） 車椅子からベッドへの移乗（退所票：問12-2-2,継続票：問12-2-2）

	老健票											
	地ケアから入所						自宅等から入所					
	自宅等へ退所			入所継続中			自宅等へ退所			入所継続中		
	度数	%	有効%	度数	%	有効%	度数	%	有効%	度数	%	有効%
1.自立	74	32.3%	32.6%	49	22.5%	22.7%	337	49.1%	49.6%	225	38.5%	39.1%
2.軽度の部分介助/監視	113	49.3%	49.8%	86	39.4%	39.8%	235	34.2%	34.6%	237	40.6%	41.2%
3.座れるがほぼ全介助	22	9.6%	9.7%	32	14.7%	14.8%	61	8.9%	9.0%	58	9.9%	10.1%
4.全介助/不可能	17	7.4%	7.5%	49	22.5%	22.7%	44	6.4%	6.5%	53	9.1%	9.2%
5.不明	1	0.4%	0.4%	0	0.0%	0.0%	3	0.4%	0.4%	2	0.3%	0.3%
無効回答・無回答	2	0.9%		2	0.9%		7	1.0%		9	1.5%	
合計	229	100.0%	100.0%	218	100.0%	100.0%	687	100.0%	100.0%	584	100.0%	100.0%

●ADLの状況（バーセルインデックス） 整容（退所票：問12-2-3,継続票：問12-2-3）

	度数	%	有効%	度数	%	有効%	度数	%	有効%	度数	%	有効%
1.自立	93	40.6%	40.8%	43	19.7%	19.9%	297	43.2%	43.5%	190	32.5%	32.9%
2.部分介助	134	58.5%	58.8%	169	77.5%	78.2%	379	55.2%	55.5%	380	65.1%	65.9%
3.不明	1	0.4%	0.4%	4	1.8%	1.9%	7	1.0%	1.0%	7	1.2%	1.2%
無効回答・無回答	1	0.4%		2	0.9%		4	0.6%		7	1.2%	
合計	229	100.0%	100.0%	218	100.0%	100.0%	687	100.0%	100.0%	584	100.0%	100.0%

●ADLの状況（バーセルインデックス） トイレ動作（退所票：問12-2-4,継続票：問12-2-4）

	度数	%	有効%	度数	%	有効%	度数	%	有効%	度数	%	有効%
1.自立	73	31.9%	32.2%	40	18.3%	18.5%	279	40.6%	40.8%	170	29.1%	29.5%
2.部分介助	113	49.3%	49.8%	83	38.1%	38.4%	297	43.2%	43.5%	284	48.6%	49.2%
3.全介助	39	17.0%	17.2%	92	42.2%	42.6%	104	15.1%	15.2%	120	20.5%	20.8%
4.不明	2	0.9%	0.9%	1	0.5%	0.5%	3	0.4%	0.4%	3	0.5%	0.5%
無効回答・無回答	2	0.9%		2	0.9%		4	0.6%		7	1.2%	
合計	229	100.0%	100.0%	218	100.0%	100.0%	687	100.0%	100.0%	584	100.0%	100.0%

●ADLの状況（バーセルインデックス） 入浴（退所票：問12-2-5,継続票：問12-2-5）

	度数	%	有効%	度数	%	有効%	度数	%	有効%	度数	%	有効%
1.自立	6	2.6%	2.6%	6	2.8%	2.8%	37	5.4%	5.4%	22	3.8%	3.8%
2.部分介助	218	95.2%	96.0%	203	93.1%	94.0%	633	92.1%	92.8%	548	93.8%	95.0%
3.不明	3	1.3%	1.3%	7	3.2%	3.2%	12	1.7%	1.8%	7	1.2%	1.2%
無効回答・無回答	2	0.9%		2	0.9%		5	0.7%		7	1.2%	
合計	229	100.0%	100.0%	218	100.0%	100.0%	687	100.0%	100.0%	584	100.0%	100.0%

●ADLの状況（バーセルインデックス） 歩行（退所票：問12-2-6,継続票：問12-2-6）

	度数	%	有効%	度数	%	有効%	度数	%	有効%	度数	%	有効%
1. 45m以上	50	21.8%	22.0%	22	10.1%	10.2%	218	31.7%	31.9%	167	28.6%	29.0%
2. 45m以上介助あり	49	21.4%	21.6%	30	13.8%	13.9%	154	22.4%	22.5%	110	18.8%	19.1%
3.車椅子45m以上（歩行不可能）	62	27.1%	27.3%	75	34.4%	34.7%	153	22.3%	22.4%	150	25.7%	26.1%
4. 1～3以外	62	27.1%	27.3%	87	39.9%	40.3%	143	20.8%	20.9%	138	23.6%	24.0%
5.不明	4	1.7%	1.8%	2	0.9%	0.9%	15	2.2%	2.2%	10	1.7%	1.7%
無効回答・無回答	2	0.9%		2	0.9%		4	0.6%		9	1.5%	
合計	229	100.0%	100.0%	218	100.0%	100.0%	687	100.0%	100.0%	584	100.0%	100.0%

●ADLの状況（バーセルインデックス） 階段昇降（退所票：問12-2-7,継続票：問12-2-7）

	老健票											
	地ケアから入所						自宅等から入所					
	自宅等へ退所			入所継続中			自宅等へ退所			入所継続中		
	度数	%	有効%	度数	%	有効%	度数	%	有効%	度数	%	有効%
1.自立	15	6.6%	6.6%	5	2.3%	2.3%	62	9.0%	9.1%	45	7.7%	7.8%
2.介助/監視	86	37.6%	37.9%	32	14.7%	14.8%	313	45.6%	45.8%	192	32.9%	33.4%
3.不可能	99	43.2%	43.6%	156	71.6%	72.2%	252	36.7%	36.9%	282	48.3%	49.0%
4.不明	27	11.8%	11.9%	23	10.6%	10.6%	56	8.2%	8.2%	56	9.6%	9.7%
無効回答・無回答	2	0.9%		2	0.9%		4	0.6%		9	1.5%	
合計	229	100.0%	100.0%	218	100.0%	100.0%	687	100.0%	100.0%	584	100.0%	100.0%

●ADLの状況（バーセルインデックス） 着替え（退所票：問12-2-8,継続票：問12-2-8）

	度数	%	有効%	度数	%	有効%	度数	%	有効%	度数	%	有効%
1.自立	62	27.1%	27.3%	21	9.6%	9.7%	228	33.2%	33.4%	124	21.2%	21.5%
2.部分介助	134	58.5%	59.0%	124	56.9%	57.4%	364	53.0%	53.3%	335	57.4%	58.1%
3. 1,2以外	30	13.1%	13.2%	71	32.6%	32.9%	88	12.8%	12.9%	116	19.9%	20.1%
不明	1	0.4%	0.4%	0	0.0%	0.0%	3	0.4%	0.4%	2	0.3%	0.3%
無効回答・無回答	2	0.9%		2	0.9%		4	0.6%		7	1.2%	
合計	229	100.0%	100.0%	218	100.0%	100.0%	687	100.0%	100.0%	584	100.0%	100.0%

●ADLの状況（バーセルインデックス） 排便コントロール（退所票：問12-2-9,継続票：問12-2-9）

	度数	%	有効%	度数	%	有効%	度数	%	有効%	度数	%	有効%
1.失禁なし	113	49.3%	49.8%	64	29.4%	29.6%	349	50.8%	51.1%	224	38.4%	39.0%
2.ときに失禁あり	83	36.2%	36.6%	69	31.7%	31.9%	234	34.1%	34.3%	229	39.2%	39.8%
3. 1,2以外	30	13.1%	13.2%	81	37.2%	37.5%	93	13.5%	13.6%	109	18.7%	19.0%
4.不明	1	0.4%	0.4%	2	0.9%	0.9%	7	1.0%	1.0%	13	2.2%	2.3%
無効回答・無回答	2	0.9%		2	0.9%		4	0.6%		9	1.5%	
合計	229	100.0%	100.0%	218	100.0%	100.0%	687	100.0%	100.0%	584	100.0%	100.0%

●ADLの状況（バーセルインデックス） 排尿コントロール（退所票：問12-2-10,継続票：問12-2-10）

	度数	%	有効%	度数	%	有効%	度数	%	有効%	度数	%	有効%
1.失禁なし	95	41.5%	41.9%	52	23.9%	24.1%	258	37.6%	37.8%	163	27.9%	28.3%
2.ときに失禁あり	92	40.2%	40.5%	81	37.2%	37.5%	307	44.7%	44.9%	282	48.3%	49.0%
3. 1,2以外	38	16.6%	16.7%	81	37.2%	37.5%	110	16.0%	16.1%	122	20.9%	21.2%
4.不明	2	0.9%	0.9%	2	0.9%	0.9%	8	1.2%	1.2%	8	1.4%	1.4%
無効回答・無回答	2	0.9%		2	0.9%		4	0.6%		9	1.5%	
合計	229	100.0%	100.0%	218	100.0%	100.0%	687	100.0%	100.0%	584	100.0%	100.0%

●退所時/2018年10月末時点の状況

●貴施設と退所先の関係（退所先の運営）（退所票：問12-3）

	老健票											
	地ケアから入所						自宅等から入所					
	自宅等へ退所			入所継続中			自宅等へ退所			入所継続中		
	度数	%	有効%	度数	%	有効%	度数	%	有効%	度数	%	有効%
1.自法人または関連法人が運営	21	9.2%	9.3%	-	-	-	44	6.4%	6.5%	-	-	-
2.関連でない法人が運営	56	24.5%	24.7%	-	-	-	67	9.8%	9.9%	-	-	-
3.自宅へ退所	150	65.5%	66.1%	-	-	-	567	82.5%	83.6%	-	-	-
無効回答・無回答	2	0.9%		-	-	-	9	1.3%		-	-	-
合計	229	100.0%	100.0%	-	-	-	687	100.0%	100.0%	-	-	-

●認知症生活自立度（退所票：問13-1,継続票：問13-1）*入院時の疾患で認知症「1.あり」の場合

	度数	%	有効%	度数	%	有効%	度数	%	有効%	度数	%	有効%
1.Ⅰ	15	11.7%	12.3%	7	4.8%	5.0%	34	7.7%	7.9%	12	2.8%	2.9%
2.Ⅱa	29	22.7%	23.8%	9	6.2%	6.4%	76	17.2%	17.6%	54	12.6%	13.1%
3.Ⅱb	35	27.3%	28.7%	32	21.9%	22.7%	128	29.0%	29.7%	92	21.4%	22.3%
4.Ⅲa	32	25.0%	26.2%	55	37.7%	39.0%	124	28.1%	28.8%	155	36.0%	37.5%
5.Ⅲb	5	3.9%	4.1%	14	9.6%	9.9%	38	8.6%	8.8%	36	8.4%	8.7%
6.Ⅳ	4	3.1%	3.3%	19	13.0%	13.5%	19	4.3%	4.4%	50	11.6%	12.1%
7.M	1	0.8%	0.8%	2	1.4%	1.4%	5	1.1%	1.2%	7	1.6%	1.7%
8.不明	1	0.8%	0.8%	3	2.1%	2.1%	7	1.6%	1.6%	7	1.6%	1.7%
無効回答・無回答	6	4.7%		5	3.4%		10	2.3%		17	4.0%	
合計	128	100.0%	100.0%	146	100.0%	100.0%	441	100.0%	100.0%	430	100.0%	100.0%

●認知機能の評価指標（複数回答）（退所票：問13-2,継続票：問13-2）*入院時の疾患で認知症「1.あり」の場合

	度数	%	有効%	度数	%	有効%	度数	%	有効%	度数	%	有効%
1.HDS-R	55	43.0%	44.0%	66	45.2%	46.2%	179	40.6%	42.1%	195	45.3%	47.2%
2.MMSE	24	18.8%	19.2%	15	10.3%	10.5%	52	11.8%	12.2%	45	10.5%	10.9%
3.不明/測定していない	58	45.3%	46.4%	64	43.8%	44.8%	195	44.2%	45.9%	174	40.5%	42.1%
無効回答・無回答	3	2.3%		3	2.1%		16	3.6%		17	4.0%	
合計	128	100.0%		146	100.0%		441	100.0%		430	100.0%	

●認知機能（HDS-R）（退所票：問13-2,継続票：問13-2）*入院時の疾患で認知症「1.あり」の場合を対象に集計、*1点以上30点以下を対象に集計

有効度数	51	-	-	57	-	-	166	-	-	166	-	-
欠損値	4	-	-	9	-	-	13	-	-	29	-	-
平均値	16.9	-	-	11.5	-	-	13.0	-	-	11.2	-	-
標準偏差	7.1	-	-	6.2	-	-	6.6	-	-	6.2	-	-
25パーセンタイル	13	-	-	6	-	-	8	-	-	6	-	-
50パーセンタイル	16	-	-	12	-	-	13	-	-	10	-	-
75パーセンタイル	23	-	-	16	-	-	18	-	-	15	-	-

●認知機能（MMSE）（退所票：問13-2,継続票：問13-2） *入院時の疾患で認知症「1.あり」の場合を対象に集計、*1点以上30点以下を対象に集計

	老健票											
	地ケアから入所						自宅等から入所					
	自宅等へ退所			入所継続中			自宅等へ退所			入所継続中		
有効度数	14	-	-	15	-	-	52	-	-	43	-	-
欠損値	10	-	-	0	-	-	0	-	-	2	-	-
平均値	22.0	-	-	13.6	-	-	17.3	-	-	15.4	-	-
標準偏差	4.0	-	-	6.7	-	-	6.5	-	-	5.6	-	-
25パーセンタイル	20	-	-	10	-	-	13	-	-	13	-	-
50パーセンタイル	22	-	-	12	-	-	17	-	-	16	-	-
75パーセンタイル	24	-	-	15	-	-	23	-	-	19	-	-

●入院中のBPSDの変化（退所票：問13-3,継続票：問13-3） *入院時の疾患で認知症「1.あり」の場合

	度数	%	有効%	度数	%	有効%	度数	%	有効%	度数	%	有効%
1.入院時より不変	72	56.3%	58.5%	97	66.4%	69.3%	328	74.4%	77.0%	249	57.9%	61.0%
2.入院時より増悪	10	7.8%	8.1%	28	19.2%	20.0%	17	3.9%	4.0%	113	26.3%	27.7%
3.入院時より改善	41	32.0%	33.3%	15	10.3%	10.7%	81	18.4%	19.0%	46	10.7%	11.3%
無効回答・無回答	5	3.9%		6	4.1%		15	3.4%		22	5.1%	
合計	128	100.0%	100.0%	146	100.0%	100.0%	441	100.0%	100.0%	430	100.0%	100.0%

●処方内服薬の数（退所票：問14,継続票：問14） *1銘柄1種類と数える

	度数	%	有効%	度数	%	有効%	度数	%	有効%	度数	%	有効%
1. 5種類以下	126	55.0%	55.0%	140	64.2%	67.6%	374	54.4%	56.1%	374	64.0%	67.8%
2. 6種類以上	102	44.5%	44.5%	66	30.3%	31.9%	284	41.3%	42.6%	176	30.1%	31.9%
3.不明	1	0.4%	0.4%	1	0.5%	0.5%	9	1.3%	1.3%	2	0.3%	0.4%
無効回答・無回答	0	0.0%		11	5.0%		20	2.9%		32	5.5%	
合計	229	100.0%	100.0%	218	100.0%	100.0%	687	100.0%	100.0%	584	100.0%	100.0%

●退所時に必要だった医療処置（複数回答）（退所票：問15,継続票：問15）

	老健票											
	地ケアから入所						自宅等から入所					
	自宅等へ退所			入所継続中			自宅等へ退所			入所継続中		
	度数	%	有効%	度数	%	有効%	度数	%	有効%	度数	%	有効%
1.なし	187	81.7%	83.1%	140	64.2%	70.4%	572	83.3%	86.3%	441	75.5%	81.7%
2.胃ろう/腸ろうによる栄養管理	3	1.3%	1.3%	14	6.4%	7.0%	17	2.5%	2.6%	12	2.1%	2.2%
3.経鼻経管栄養	0	0.0%	0.0%	2	0.9%	1.0%	0	0.0%	0.0%	1	0.2%	0.2%
4.中心静脈栄養の管理	0	0.0%	0.0%	0	0.0%	0.0%	0	0.0%	0.0%	0	0.0%	0.0%
5.カテーテルの管理	9	3.9%	4.0%	7	3.2%	3.5%	12	1.7%	1.8%	5	0.9%	0.9%
6.ストーマの管理	0	0.0%	0.0%	4	1.8%	2.0%	6	0.9%	0.9%	1	0.2%	0.2%
7.喀痰吸引	2	0.9%	0.9%	8	3.7%	4.0%	3	0.4%	0.5%	12	2.1%	2.2%
8.ネブライザー	1	0.4%	0.4%	0	0.0%	0.0%	2	0.3%	0.3%	1	0.2%	0.2%
9.酸素療法	1	0.4%	0.4%	0	0.0%	0.0%	3	0.4%	0.5%	0	0.0%	0.0%
10.気管切開のケア	2	0.9%	0.9%	0	0.0%	0.0%	0	0.0%	0.0%	0	0.0%	0.0%
11.人工呼吸器の管理	0	0.0%	0.0%	0	0.0%	0.0%	0	0.0%	0.0%	0	0.0%	0.0%
12.注射	0	0.0%	0.0%	0	0.0%	0.0%	1	0.1%	0.2%	1	0.2%	0.2%
13.点滴	2	0.9%	0.9%	2	0.9%	1.0%	1	0.1%	0.2%	5	0.9%	0.9%
14.簡易血糖測定	3	1.3%	1.3%	7	3.2%	3.5%	6	0.9%	0.9%	14	2.4%	2.6%
15.インスリン注射	2	0.9%	0.9%	8	3.7%	4.0%	8	1.2%	1.2%	9	1.5%	1.7%
16.創傷処置	0	0.0%	0.0%	1	0.5%	0.5%	0	0.0%	0.0%	5	0.9%	0.9%
17.褥瘡の処置	2	0.9%	0.9%	7	3.2%	3.5%	8	1.2%	1.2%	9	1.5%	1.7%
18.透析	0	0.0%	0.0%	0	0.0%	0.0%	2	0.3%	0.3%	0	0.0%	0.0%
19.導尿	1	0.4%	0.4%	1	0.5%	0.5%	2	0.3%	0.3%	0	0.0%	0.0%
20.疼痛管理（麻薬を使用しない）	3	1.3%	1.3%	1	0.5%	0.5%	7	1.0%	1.1%	7	1.2%	1.3%
21.疼痛管理（麻薬を使用する）	1	0.4%	0.4%	1	0.5%	0.5%	0	0.0%	0.0%	0	0.0%	0.0%
22.浣腸	4	1.7%	1.8%	14	6.4%	7.0%	13	1.9%	2.0%	28	4.8%	5.2%
23.摘便	0	0.0%	0.0%	4	1.8%	2.0%	6	0.9%	0.9%	10	1.7%	1.9%
24.持続モニター測定	0	0.0%	0.0%	0	0.0%	0.0%	0	0.0%	0.0%	0	0.0%	0.0%
25.その他	7	3.1%	3.1%	8	3.7%	4.0%	10	1.5%	1.5%	14	2.4%	2.6%
無回答・無効回答	4	1.7%		19	8.7%		24	3.5%		44	7.5%	
合計	229			218			687			584		

●退所後に必要性があると考えられたリハビリサービス（退所票：問16）

	度数	%	有効%	度数	%	有効%	度数	%	有効%	度数	%	有効%
1.訪問リハ	24	10.5%	10.5%	-	-	-	64	9.3%	9.6%	-	-	-
2.通所リハ	115	50.2%	50.4%	-	-	-	371	54.0%	55.6%	-	-	-
3.外来リハ	3	1.3%	1.3%	-	-	-	2	0.3%	0.3%	-	-	-
4.機能訓練を提供する通所介護	45	19.7%	19.7%	-	-	-	113	16.4%	16.9%	-	-	-
5.その他サービス	40	17.5%	17.5%	-	-	-	125	18.2%	18.7%	-	-	-
6.リハビリの必要はない	23	10.0%	10.1%	-	-	-	39	5.7%	5.8%	-	-	-
無効回答・無回答	1	0.4%		-	-	-	20	2.9%		-	-	-
合計	229	100.0%	100.0%	-	-	-	687	100.0%	100.0%	-	-	-

●血清アルブミン値（退所票：問17,継続票：問16） *単位：g/dl

	老健票											
	地ケアから入所						自宅等から入所					
	自宅等へ退所			入所継続中			自宅等へ退所			入所継続中		
有効度数	58	-	-	83	-	-	141	-	-	210	-	-
欠損値	171	-	-	135	-	-	546	-	-	374	-	-
平均値	3.6	-	-	3.4	-	-	3.6	-	-	3.6	-	-
標準偏差	0.4	-	-	0.5	-	-	0.6	-	-	0.5	-	-
25パーセンタイル	3.3	-	-	3.1	-	-	3.3	-	-	3.3	-	-
50パーセンタイル	3.5	-	-	3.5	-	-	3.6	-	-	3.6	-	-
75パーセンタイル	3.8	-	-	3.8	-	-	4.0	-	-	3.9	-	-

●血清アルブミン値（退所票：問17,継続票：問16）

	度数	%	有効%	度数	%	有効%	度数	%	有効%	度数	%	有効%
低栄養（3.5g/dl以下）	30	13.1%	51.7%	48	22.0%	57.8%	61	8.9%	43.3%	98	16.8%	46.7%
>3.5g/dl	28	12.2%	48.3%	35	16.1%	42.2%	80	11.6%	56.7%	112	19.2%	53.3%
無し	157	68.6%		112	51.4%		501	72.9%		330	56.5%	
無効回答・無回答	14	6.1%		23	10.6%		45	6.6%		44	7.5%	
合計	229	100.0%	100.0%	218	100.0%	100.0%	687	100.0%	100.0%	584	100.0%	100.0%

●ADLスコア（FIM）（認知機能）（退所票：問18-1-1,継続票：問17-1-1）

有効度数	36	-	-	31	-	-	114	-	-	86	-	-
欠損値	193	-	-	187	-	-	573	-	-	498	-	-
平均値	25.1	-	-	18.6	-	-	21.9	-	-	18.8	-	-
標準偏差	7.2	-	-	8.8	-	-	8.8	-	-	9.2	-	-
25パーセンタイル	21	-	-	13	-	-	16	-	-	11	-	-
50パーセンタイル	26	-	-	17	-	-	22	-	-	19	-	-
75パーセンタイル	31	-	-	25	-	-	29	-	-	26	-	-

●ADLスコア（FIM）（運動機能）（退所票：問18-1-2,継続票：問17-1-2）

有効度数	33	-	-	30	-	-	103	-	-	84	-	-
欠損値	196	-	-	188	-	-	584	-	-	500	-	-
平均値	63.8	-	-	43.8	-	-	58.5	-	-	48.1	-	-
標準偏差	17.3	-	-	22.0	-	-	21.6	-	-	22.9	-	-
25パーセンタイル	57	-	-	22	-	-	42	-	-	28	-	-
50パーセンタイル	68	-	-	45	-	-	65	-	-	50	-	-
75パーセンタイル	74	-	-	61	-	-	78	-	-	71	-	-

●ADLの状況（バーセルインデックス）食事（退所票：問18-2-1,継続票：問17-2-1）

	度数	%	有効%	度数	%	有効%	度数	%	有効%	度数	%	有効%
1.自立	192	83.8%	84.2%	133	61.0%	63.3%	564	82.1%	83.4%	389	66.6%	69.1%
2.部分介助	26	11.4%	11.4%	29	13.3%	13.8%	76	11.1%	11.2%	101	17.3%	17.9%
3.全介助	9	3.9%	3.9%	48	22.0%	22.9%	33	4.8%	4.9%	71	12.2%	12.6%
4.不明	1	0.4%	0.4%	0	0.0%	0.0%	3	0.4%	0.4%	2	0.3%	0.4%
無効回答・無回答	1	0.4%		8	3.7%		11	1.6%		21	3.6%	
合計	229	100.0%	100.0%	218	100.0%	100.0%	687	100.0%	100.0%	584	100.0%	100.0%

●ADLの状況（バーセルインデックス） 車椅子からベッドへの移乗（退所票：問18-2-2,継続票：問17-2-2）

	老健票											
	地ケアから入所						自宅等から入所					
	自宅等へ退所			入所継続中			自宅等へ退所			入所継続中		
	度数	%	有効%	度数	%	有効%	度数	%	有効%	度数	%	有効%
1.自立	128	55.9%	56.1%	70	32.1%	33.3%	393	57.2%	58.5%	216	37.0%	38.5%
2.軽度の部分介助/監視	70	30.6%	30.7%	57	26.1%	27.1%	192	27.9%	28.6%	194	33.2%	34.6%
3.座れるがほぼ全介助	18	7.9%	7.9%	32	14.7%	15.2%	45	6.6%	6.7%	65	11.1%	11.6%
4.全介助/不可能	11	4.8%	4.8%	50	22.9%	23.8%	40	5.8%	6.0%	84	14.4%	15.0%
5.不明	1	0.4%	0.4%	1	0.5%	0.5%	2	0.3%	0.3%	2	0.3%	0.4%
無効回答・無回答	1	0.4%		8	3.7%		15	2.2%		23	3.9%	
合計	229	100.0%	100.0%	218	100.0%	100.0%	687	100.0%	100.0%	584	100.0%	100.0%

●ADLの状況（バーセルインデックス） 整容（退所票：問18-2-3,継続票：問17-2-3）

	度数	%	有効%	度数	%	有効%	度数	%	有効%	度数	%	有効%
1.自立	131	57.2%	57.5%	71	32.6%	33.8%	328	47.7%	48.6%	177	30.3%	31.4%
2.部分介助	95	41.5%	41.7%	135	61.9%	64.3%	343	49.9%	50.8%	382	65.4%	67.9%
3.不明	2	0.9%	0.9%	4	1.8%	1.9%	4	0.6%	0.6%	4	0.7%	0.7%
無効回答・無回答	1	0.4%		8	3.7%		12	1.7%		21	3.6%	
合計	229	100.0%	100.0%	218	100.0%	100.0%	687	100.0%	100.0%	584	100.0%	100.0%

●ADLの状況（バーセルインデックス） トイレ動作（退所票：問18-2-4,継続票：問17-2-4）

	度数	%	有効%	度数	%	有効%	度数	%	有効%	度数	%	有効%
1.自立	110	48.0%	48.2%	61	28.0%	29.0%	330	48.0%	48.8%	164	28.1%	29.1%
2.部分介助	94	41.0%	41.2%	71	32.6%	33.8%	254	37.0%	37.6%	237	40.6%	42.1%
3.全介助	22	9.6%	9.6%	76	34.9%	36.2%	90	13.1%	13.3%	160	27.4%	28.4%
3.不明	2	0.9%	0.9%	2	0.9%	1.0%	2	0.3%	0.3%	2	0.3%	0.4%
無効回答・無回答	1	0.4%		8	3.7%		11	1.6%		21	3.6%	
合計	229	100.0%	100.0%	218	100.0%	100.0%	687	100.0%	100.0%	584	100.0%	100.0%

●ADLの状況（バーセルインデックス） 入浴（退所票：問18-2-5,継続票：問17-2-5）

	度数	%	有効%	度数	%	有効%	度数	%	有効%	度数	%	有効%
1.自立	19	8.3%	8.4%	7	3.2%	3.3%	56	8.2%	8.3%	21	3.6%	3.7%
2.部分介助/不可能	204	89.1%	89.9%	195	89.4%	92.9%	612	89.1%	90.5%	534	91.4%	94.8%
3.不明	4	1.7%	1.8%	8	3.7%	3.8%	8	1.2%	1.2%	8	1.4%	1.4%
無効回答・無回答	2	0.9%		8	3.7%		11	1.6%		21	3.6%	
合計	229	100.0%	100.0%	218	100.0%	100.0%	687	100.0%	100.0%	584	100.0%	100.0%

●ADLの状況（バーセルインデックス） 歩行（退所票：問18-2-6,継続票：問17-2-6）

	度数	%	有効%	度数	%	有効%	度数	%	有効%	度数	%	有効%
1. 45m以上	86	37.6%	37.7%	37	17.0%	17.6%	257	37.4%	38.0%	144	24.7%	25.7%
2. 45m以上介助あり	56	24.5%	24.6%	32	14.7%	15.2%	151	22.0%	22.3%	85	14.6%	15.2%
3.車椅子45m以上 （歩行不可能）	51	22.3%	22.4%	71	32.6%	33.8%	132	19.2%	19.5%	184	31.5%	32.8%
4. 1～3以外	31	13.5%	13.6%	67	30.7%	31.9%	126	18.3%	18.6%	140	24.0%	25.0%
5.不明	4	1.7%	1.8%	3	1.4%	1.4%	11	1.6%	1.6%	8	1.4%	1.4%
無効回答・無回答	1	0.4%		8	3.7%		10	1.5%		23	3.9%	
合計	229	100.0%	100.0%	218	100.0%	100.0%	687	100.0%	100.0%	584	100.0%	100.0%

●ADLの状況（バーセルインデックス） 階段昇降（退所票：問18-2-7,継続票：問17-2-7）

	老健票											
	地ケアから入所						自宅等から入所					
	自宅等へ退所			入所継続中			自宅等へ退所			入所継続中		
	度数	%	有効%	度数	%	有効%	度数	%	有効%	度数	%	有効%
1.自立	27	11.8%	11.8%	7	3.2%	3.3%	79	11.5%	11.7%	34	5.8%	6.1%
2.介助/監視	108	47.2%	47.4%	52	23.9%	24.8%	340	49.5%	50.2%	166	28.4%	29.6%
3.不可能	72	31.4%	31.6%	133	61.0%	63.3%	219	31.9%	32.3%	318	54.5%	56.7%
4.不明	21	9.2%	9.2%	19	8.7%	9.0%	38	5.5%	5.6%	45	7.7%	8.0%
無効回答・無回答	1	0.4%		7	3.2%		11	1.6%		21	3.6%	
合計	229	100.0%	100.0%	218	100.0%	100.0%	687	100.0%	100.0%	584	100.0%	100.0%

●ADLの状況（バーセルインデックス） 着替え（退所票：問18-2-8,継続票：問17-2-8）

	度数	%	有効%	度数	%	有効%	度数	%	有効%	度数	%	有効%
1.自立	99	43.2%	43.4%	38	17.4%	18.2%	271	39.4%	40.1%	131	22.4%	23.3%
2.部分介助	108	47.2%	47.4%	101	46.3%	48.3%	323	47.0%	47.8%	277	47.4%	49.2%
3. 1,2以外	20	8.7%	8.8%	70	32.1%	33.5%	80	11.6%	11.8%	153	26.2%	27.2%
4.不明	1	0.4%	0.4%	0	0.0%	0.0%	2	0.3%	0.3%	2	0.3%	0.4%
無効回答・無回答	1	0.4%		9	4.1%		11	1.6%		21	3.6%	
合計	229	100.0%	100.0%	218	100.0%	100.0%	687	100.0%	100.0%	584	100.0%	100.0%

●ADLの状況（バーセルインデックス） 排便コントロール（退所票：問18-2-9,継続票：問17-2-9）

	度数	%	有効%	度数	%	有効%	度数	%	有効%	度数	%	有効%
1.失禁なし	137	59.8%	60.1%	74	33.9%	35.4%	380	55.3%	56.2%	184	31.5%	32.7%
2.ときに失禁あり	67	29.3%	29.4%	56	25.7%	26.8%	205	29.8%	30.3%	227	38.9%	40.3%
3. 1,2以外	23	10.0%	10.1%	77	35.3%	36.8%	87	12.7%	12.9%	146	25.0%	25.9%
4.不明	1	0.4%	0.4%	2	0.9%	1.0%	4	0.6%	0.6%	6	1.0%	1.1%
無効回答・無回答	1	0.4%		9	4.1%		11	1.6%		21	3.6%	
合計	229	100.0%	100.0%	218	100.0%	100.0%	687	100.0%	100.0%	584	100.0%	100.0%

●ADLの状況（バーセルインデックス） 排尿コントロール（退所票：問18-2-10,継続票：問17-2-10）

	度数	%	有効%	度数	%	有効%	度数	%	有効%	度数	%	有効%
1.失禁なし	120	52.4%	52.6%	58	26.6%	27.6%	296	43.1%	43.8%	135	23.1%	24.0%
2.ときに失禁あり	75	32.8%	32.9%	70	32.1%	33.3%	276	40.2%	40.8%	263	45.0%	46.8%
3. 1,2以外	32	14.0%	14.0%	80	36.7%	38.1%	99	14.4%	14.6%	160	27.4%	28.5%
4.不明	1	0.4%	0.4%	2	0.9%	1.0%	5	0.7%	0.7%	4	0.7%	0.7%
無効回答・無回答	1	0.4%		8	3.7%		11	1.6%		22	3.8%	
合計	229	100.0%	100.0%	218	100.0%	100.0%	687	100.0%	100.0%	584	100.0%	100.0%

●在宅復帰（自宅・自宅に類する施設への退所）が出来ていない要因（複数回答）（継続票：問17）

	老健票											
	地ケアから入所						自宅等から入所					
	自宅等へ退所			入所継続中			自宅等へ退所			入所継続中		
	度数	%	有効%	度数	%	有効%	度数	%	有効%	度数	%	有効%
1.本人が自宅・自宅に類する施設への在宅復帰を望んでいない	-	-	-	10	4.6%	4.9%	-	-	-	42	7.2%	7.6%
2.家族が自宅・自宅に類する施設への在宅復帰を望んでいない	-	-	-	72	33.0%	35.0%	-	-	-	205	35.1%	37.0%
3.自宅で生活するうえでの介護力不足（独居または同居者・近居者の介護力不足）	-	-	-	112	51.4%	54.4%	-	-	-	296	50.7%	53.4%
4.家族が居宅サービスの利用を拒んでいる	-	-	-	5	2.3%	2.4%	-	-	-	12	2.1%	2.2%
5.自宅・自宅に類する施設では療養困難な医療処置を必要としている	-	-	-	16	7.3%	7.8%	-	-	-	13	2.2%	2.3%
6.自宅・自宅に類する施設では療養困難な精神疾患がある	-	-	-	5	2.3%	2.4%	-	-	-	13	2.2%	2.3%
7.自宅が無い	-	-	-	11	5.0%	5.3%	-	-	-	19	3.3%	3.4%
8.自宅に必要な改修をするのが困難	-	-	-	5	2.3%	2.4%	-	-	-	13	2.2%	2.3%
9.集合住宅等で設備に問題がある	-	-	-	1	0.5%	0.5%	-	-	-	2	0.3%	0.4%
10.経済的問題により自宅生活が困難	-	-	-	5	2.3%	2.4%	-	-	-	9	1.5%	1.6%
11.地域で在宅医療や介護サービス等の資源が見つからない	-	-	-	1	0.5%	0.5%	-	-	-	2	0.3%	0.4%
12.その他	-	-	-	12	5.5%	5.8%	-	-	-	30	5.1%	5.4%
無効回答・無回答	-	-	-	12	5.5%		-	-	-	30	5.1%	
合計	-	-	-	218			-	-	-	584		

2. 実施要綱・調査票

回復期リハビリテーション病棟ならびに地域包括ケア病棟を
管理運営される皆様へ

回リハ・地ケア

厚生労働省　平成 30 年度老人保健事業推進費等補助金（老人保健健康増進等事業分）

「リハビリテーションの医療機関・施設から在宅への円滑な移行に関する調査研究事業」

調査実施要綱

公益社団法人全国老人保健施設協会では、厚生労働省による平成 30 年度老人保健事業推進費等補助金の交付を受け、地域の要介護高齢者を適切に支援する方策を検討することを目的とした標記の調査研究事業を実施することと致しました。

皆様には大変なご負担をお掛けすることとなり誠に申し訳ございませんが、本事業の趣旨をご賢察のうえ、調査へのご協力を賜りますよう、何卒、宜しくお願い申し上げます。

1．お送りした書類と回答いただきたい期限

(1) 送付状　1 通
(2) 調査実施要綱（本紙）　1 部
(3) 調査票（回復期リハビリテーション病棟用/地域包括ケア病棟用）　1 部または各 1 部
(4) 返信用封筒

【調査票の回答期限と返送方法】

平成 30 年 12 月 7 日（金）迄に、同封の返信用封筒にてご返送下さい。

返送先：公益社団法人全国老人保健施設協会
〒105-0011　東京都港区芝公園 2-6-15　黒龍芝公園ビル 6F

※　調査票は、以下の全老健ホームページからもダウンロードしていただけます。
http://www.roken.or.jp/member/　（ユーザー名／パスワードは不要です）

※　調査票の返送は、以下の FAX・メールアドレス宛にお送りいただくことも可能です。
FAX：03-3432-4177　メールアドレス：research@roken.or.jp

2．調査対象機関について

この調査は、全国の回復期リハビリテーション病棟、地域包括ケア病棟と、全国老人保健施設協会に加盟する介護老人保健施設（以下、老健施設）のうち超強化型・在宅強化型・加算型に該当する施設を対象として調査票をお送りしています。

なお、回復期リハビリテーション病棟と地域包括ケア病棟の両方の届出をされている医療機関には、2類型分の調査票と返信用封筒を同封してお送りしております。

3．本調査に関するお問合せ先

公益社団法人全国老人保健施設協会
〒105-0011　東京都港区芝公園 2-6-15　黒龍芝公園ビル 6F
TEL. 03-3432-4165　FAX. 03-3432-4177　メールアドレス：research@roken.or.jp
担当：業務部　業務第一課　髙野（ﾀｶﾉ）、宝田（ﾀｶﾗﾀﾞ）、青山（ｱｵﾔﾏ）

４．事業の目的

本調査研究事業は、医療・介護を跨ぐ 3 類型への横断調査を通じて、どのような状態の利用者がどのような経路を辿っているのか、要介護高齢者の動きを把握するとともに、それぞれ類型が機能をいっそう発揮し、要介護高齢者がいつまでも住み慣れた地域で暮らし続けられるよう支援するための方策について検討することを目的として実施します。事業実施にあたっては関係諸団体の協力を仰ぎ、以下の班員で構成される研究事業班を設置し、調査の方向性や実施方法等を検討しました。なお、本調査により得られたデータは調査研究事業班で共有し、事業目的に沿った分析等で使用させて頂く予定です。

【調査研究事業班の班員構成】（50 音順）

新 畑　　豊　（国立研究開発法人 国立長寿医療研究センター　神経内科部長）
猪 口　雄 二　（公益社団法人 全日本病院協会　会長）
江 澤　和 彦　（公益社団法人 日本医師会　常任理事）
近 藤　国 嗣　（一般社団法人 回復期リハビリテーション病棟協会　理事）
齊 藤　正 身　（一般社団法人 日本リハビリテーション病院・施設協会　会長）
仲 井　培 雄　（地域包括ケア病棟協会　会長）
野 尻　晋 一　（介護老人保健施設 清雅苑　副施設長）
東　憲 太 郎　（公益社団法人 全国老人保健施設協会　会長）※研究班長
村 松　圭 司　（産業医科大学　公衆衛生学教室　講師）※副班長

５．調査票の種類と対象者の抽出について

Ⓐ貴院の基本情報を伺う施設調査票と、Ⓑ退所者の個別状況について伺う個票をセットでお送りしています。調査票記入者の職種・役職は問いませんので、設問への回答が可能な方にご記入をお願い致します。また、回答困難な設問については空欄のままご返送いただいても結構です。

Ⓐ 貴院の基本情報を伺う、施設調査票 （A4版の調査用紙）

- A4版の調査票は、貴院の基本情報についてご記入をお願いします。
- 選択肢のある設問は、該当する選択肢の番号を回答欄にご記入下さい。

Ⓑ 退所者の個別状況について伺う、個票 （A3版・表裏の調査用紙）

- 以下に該当する退院患者についてご記入をお願いします。なお、対象となる利用者への同意書取り付けは必要ありません。
  ① 回復期リハビリテーション病棟/地域包括ケア病棟に 28 日を超えて入院し、平成 30 年 10 月末迄に退院した患者のうち、退院時に要介護認定のあった方。
  ② ①のうち老健施設以外に退院した患者・直近 3 名（回答欄の A～C さん）と、老健施設に退院した患者・直近 3 名（回答欄の D～F さん）、計 6 名について、調査票の回答欄にご記入下さい。

６．その他

- 本調査により得られたデータは、本調査の目的に沿った分析で使用するほか、研究事業班の班員が所属する団体や厚生労働省で基礎データとして利用する可能性があります。その場合でも個人や個別の機関が特定できるような情報は一切公表されることはございません。
- 本調査にご協力いただけない場合であっても、いかなる不利益も発生致しません。
- 調査票は、可能な限り前述の期限までにご返送下さい。但し、締切りを過ぎてお送り頂いた調査票についても、可能な限り活用させて頂きたく存じますので、締切りに間に合わなかった場合でも、記入済み調査票の返送にご協力いただければ幸いです。

公益社団法人全国老人保健施設協会　会員各位

老健施設

厚生労働省　平成 30 年度老人保健事業推進費等補助金（老人保健健康増進等事業分）

「リハビリテーションの医療機関・施設から在宅への円滑な移行に関する調査研究事業」

調査実施要綱

公益社団法人全国老人保健施設協会では、厚生労働省による平成 30 年度老人保健事業推進費等補助金の交付を受け、地域の要介護高齢者を適切に支援する方策を検討することを目的とした標記の調査研究事業を実施することと致しました。

皆様には大変なご負担をお掛けすることとなり誠に申し訳ございませんが、本事業の趣旨をご賢察のうえ、調査へのご協力を賜りますよう、何卒、宜しくお願い申し上げます。

1．お送りした書類と回答いただきたい期限

(1)　送付状　1 通
(2)　調査実施要綱（本紙）　1 部
(3)　調査票（老健施設用）　1 部
(4)　返信用封筒

【調査票の回答期限と返送方法】

平成 30 年 12 月 7 日（金）迄に、同封の返信用封筒にてご返送下さい。

返送先：公益社団法人全国老人保健施設協会
〒105-0011　東京都港区芝公園 2-6-15　黒龍芝公園ビル 6F

※　調査票は、以下の全老健ホームページからもダウンロードしていただけます。
http://www.roken.or.jp/member/　（ユーザー名／パスワードは不要です）

※　調査票の返送は、以下の FAX・メールアドレス宛にお送りいただくことも可能です。
FAX：03-3432-4177　メールアドレス：research@roken.or.jp

2．調査対象機関について

この調査は、全国の回復期リハビリテーション病棟、地域包括ケア病棟と、全国老人保健施設協会会員施設のうち事前調査（平成 30 年 10 月 5 日付　全老健第 30-229 号）にご協力いただいた、超強化型・在宅強化型・加算型施設に調査票をお送りしています。

3．本調査に関するお問合せ先

公益社団法人全国老人保健施設協会
〒105-0011　東京都港区芝公園 2-6-15　黒龍芝公園ビル 6F
TEL. 03-3432-4165　FAX. 03-3432-4177　メールアドレス：research@roken.or.jp
担当：業務部　業務第一課　髙野（ﾀｶﾉ）、宝田（ﾀｶﾗﾀﾞ）、青山（ｱｵﾔﾏ）

4．事業の目的

本調査研究事業は、医療・介護を跨ぐ 3 類型への横断調査を通じて、どのような状態の利用者がどのような経路を辿っているのか、要介護高齢者の動きを把握するとともに、それぞれ類型が機能をいっそう発揮し、要介護高齢者がいつまでも住み慣れた地域で暮らし続けられるよう支援するための方策について検討することを目的として実施します。事業実施にあたっては関係諸団体の協力を仰ぎ、以下の班員で構成さ

れる研究事業班を設置し、調査の方向性や実施方法等を検討しました。なお、本調査により得られたデータは調査研究事業班で共有し、事業目的に沿った分析等で使用させて頂く予定です。

【調査研究事業班の班員構成】（50 音順）

新 畑　　豊　（国立研究開発法人 国立長寿医療研究センター　神経内科部長）
猪 口　雄 二　（公益社団法人 全日本病院協会　会長）
江 澤　和 彦　（公益社団法人 日本医師会　常任理事）
近 藤　国 嗣　（一般社団法人 回復期リハビリテーション病棟協会　理事）
齊 藤　正 身　（一般社団法人 日本リハビリテーション病院・施設協会　会長）
仲 井　培 雄　（地域包括ケア病棟協会　会長）
野 尻　晋 一　（介護老人保健施設 清雅苑　副施設長）
東　憲 太 郎　（公益社団法人 全国老人保健施設協会　会長）※研究班長
村 松　圭 司　（産業医科大学　公衆衛生学教室　講師）※副班長

5．調査票の種類と対象者の抽出について

Ⓐ貴施設の基本情報を伺う施設調査票と、Ⓑ利用者個別状況について伺う個票をセットでお送りしています。なお、回答困難な設問については空欄のままご返送いただいても結構です。

Ⓐ 貴施設の基本情報を伺う、施設調査票（A4版の調査用紙）

・ A4版の調査票は、貴施設の基本情報についてご記入をお願いします。

Ⓑ 利用者の個別状況について伺う、個票（A3版・表裏の調査用紙）

・ 以下の①・②に合致する利用者 8 名についてご記入をお願いします。条件に合致する利用者がいない場合、回答欄は空欄で結構です。なお、対象者への同意書取り付けは必要ありません。

① 個票の 1 枚目には、平成 30 年 10 月時点で、自宅または自宅に類する施設へ退所した方について、「自宅・自宅に類する施設から入所」、「一般病床から入所」、「回復期リハビリテーション病棟から入所」、「地域包括ケア病棟から入所」の 4 パターン×直近 2 名ずつご記入ください。

② 個票の 2 枚目には、平成 30 年 10 月末時点で 1 年以上入所継続中の方について、「自宅・自宅に類する施設から入所」、「一般病床から入所」、「回復期リハビリテーション病棟から入所」、「地域包括ケア病棟から入所」の 4 パターン×入所期間の短い方から順に 2 名ずつご記入ください。

6．その他

・ 本調査により得られたデータは、本調査の目的に沿った分析で使用するほか、研究事業班の班員が所属する団体や厚生労働省で基礎データとして利用する可能性があります。その場合でも個人や個別の機関が特定できるような情報は一切公表されることはございません。
・ 本調査にご協力いただけない場合であっても、いかなる不利益も発生致しません。
・ 調査票は、可能な限り前述の期限までにご返送下さい。但し、締切りを過ぎてお送り頂いた調査票についても、可能な限り活用させて頂きたく存じますので、締切りに間に合わなかった場合でも、記入済み調査票の返送にご協力いただければ幸いです。

【施設票】
回復期リハビリテーション病床

厚生労働省　平成30年度老人保健健康増進等事業
リハビリテーションの医療機関・施設から在宅への円滑な移行に関する調査

◎選択肢のある設問は、該当する数字を回答欄へご記入下さい。

●貴院情報
機関名、電話番号をご記入下さい。

貴院名	
電話番号	

●基本情報

貴機関の状況についてご記入下さい。		回答欄
貴院が2018年10月末現在算定している入院基本料 （該当するものをすべて選択）	1. 回復期リハビリテーション病棟入院料1 2. 回復期リハビリテーション病棟入院料2 3. 回復期リハビリテーション病棟入院料3 4. 回復期リハビリテーション病棟入院料4 5. 回復期リハビリテーション病棟入院料5 6. 回復期リハビリテーション病棟入院料6	
貴院に設置されている病床種別 （該当するものをすべて選択）	1. 一般病床（急性期一般入院基本料1～7、地域一般入院基本料1～3） 2. 地域包括ケア病床 3. 医療療養病床 4. 介護療養病床 5. 介護医療院 6. 精神病床 7. その他の病床	
貴院以外で、 貴法人、または関連法人が運営しており密接に連携するもの （複数回答）	1. 一般病床（急性期一般入院基本料1～7、地域一般入院基本料1～3） 2. 回復期リハビリテーション病床 3. 地域包括ケア病床 4. 医療療養病床 5. 介護療養病床 6. 介護医療院 7. 精神病床 8. その他の病床 9. 有床診療所 10. 介護老人保健施設 11. 介護老人福祉施設（特別養護老人ホーム） 12. 自宅に類する施設（病院、診療所、介護保険施設以外の施設）	

ご協力誠にありがとうございました。
別紙にあります<u>個票</u>と合わせて同封の返信用封筒で平成30年12月7日(金)（必着）までにご返送下さい

【施設票】
地域包括ケア病床

厚生労働省　平成30年度老人保健健康増進等事業
リハビリテーションの医療機関・施設から在宅への円滑な移行に関する調査

◎選択肢のある設問は、該当する数字を回答欄へご記入下さい。

●貴院情報
機関名、電話番号をご記入下さい。

貴院名	
電話番号	

●基本情報

貴機関の状況についてご記入下さい。		回答欄
貴院が2018年10月末現在算定している入院基本料 （該当するものをすべて選択）	1. 地域包括ケア病棟入院料/入院医療管理料1 2. 地域包括ケア病棟入院料/入院医療管理料2 3. 地域包括ケア病棟入院料/入院医療管理料3 4. 地域包括ケア病棟入院料/入院医療管理料4	
貴院に設置されている病床種別 （該当するものをすべて選択）	1. 一般病床（急性期一般入院基本料1～7、地域一般入院基本料1～3） 2. 回復期リハビリテーション病床 3. 医療療養病床 4. 介護療養病床 5. 介護医療院 6. 精神病床 7. その他の病床	
貴院以外で、 貴法人、または関連法人が運営しており密接に連携するもの （複数回答）	1. 一般病床（急性期一般入院基本料1～7、地域一般入院基本料1～3） 2. 回復期リハビリテーション病床 3. 地域包括ケア病床 4. 医療療養病床 5. 介護療養病床 6. 介護医療院 7. 精神病床 8. その他の病床 9. 有床診療所 10. 介護老人保健施設 11. 介護老人福祉施設（特別養護老人ホーム） 12. 自宅に類する施設（病院、診療所、介護保険施設以外の施設）	

ご協力誠にありがとうございました。
別紙にあります個票と合わせて同封の返信用封筒で平成30年12月7日(金)（必着）までにご返送下さい

【施設票】
介護老人保健施設

厚生労働省　平成30年度老人保健健康増進等事業
リハビリテーションの医療機関・施設から在宅への円滑な移行に関する調査

◎選択肢のある設問は、該当する数字を回答欄へご記入下さい。

●貴施設情報
施設名、電話番号をご記入下さい。

貴施設名	
電話番号	

●基本情報
貴施設の状況についてご記入下さい。

		回答欄
2018年10月現在の施設類型	1. 超強化型　2. 在宅強化型　3. 加算型　4. 基本型　5. その他型	
貴施設以外で、 貴法人、または関連法人が運営しており密接に連携するもの （複数回答）	1. 一般病床（急性期一般入院基本料1～7、地域一般入院基本料1～3） 2. 回復期リハビリテーション病床 3. 地域包括ケア病床 4. 医療療養病床 5. 介護療養病床 6. 介護医療院 7. 精神病床 8. その他の病床 9. 有床診療所 10. 介護老人保健施設 11. 介護老人福祉施設（特別養護老人ホーム） 12. 自宅に類する施設（病院、診療所、介護保険施設以外の施設）	

ご協力誠にありがとうございました。
別紙にあります個票と合わせて同封の返信用封筒で平成30年12月7日(金)（必着）までにご返送下さい

厚生労働省 平成30年度老人保健健康増進等事業

リハビリテーションの医療機関・施設から在宅への円滑な移行に関する調査

表面

【個票】
回復期リハビリテーション病床

◎選択肢のある設問は、該当する数字を回答欄へご記入下さい。特段指定がない限り、該当するもの全てを選択してください。

以下の条件に該当する方について退院先（介護老人保健施設（以下、老健）以外へ退院、老健へ退院）ごとに直近3名ずつ入退院時の状況をご記入下さい。
・10月末時点で退院（死亡退院を除く）し、退院時に要介護認定があった方（入院期間28日以下の者を除く）

貴院名：　　**TEL：**

退院先ごとに同じ方について、表面と裏面にご記入下さい

		●基本情報						●入院時の状況																									
		問1	問2	問3	問4		問5	問6		問7		問8					問9			問10	問11	問12											
		性別	退院時の年齢	要介護度（退院時）	1.在院日数 *実数値でご記入下さい	2.貴院への入院について	自宅で生活する際の介護力	入院前の居場所	*入院前の居場所が「12.自宅」以外の場合 貴院と入院前の居場所の関係（入院元の運営）	1.入院時の退院先の希望	2.入院理由	入院時の疾患 1 がん	2 心疾患	3 脳血管疾患	4 肺炎（誤嚥性含む）	5 認知症	*左記「問8-5 認知症」が「1.あり」の場合 認知症の状態 1.認知症生活自立度	2.認知機能（HDS-RまたはMMSE）		処方内服薬の数 *1銘柄1種類と数え、頓服薬は除く *持参薬（他院での処方薬）を含む	血清アルブミン値（単位：g/dl） *測定値をご記入下さい *測定していない場合は「無し」とご記入下さい	1.ADLスコア（FIM）不明の場合は不明と記載 1.認知機能（点数）	2.運動機能（点数）	2.ADLの状況（バーセルインデックス） 選択肢の表現は一部省略しています 1.食事	2.車椅子からベッドへの移乗	3.整容	4.トイレ動作	5.入浴	6.歩行	7.階段昇降	8.着替え	9.排便コントロール	10.排尿コントロール
		1.男 2.女		1.要支援1 2.要支援2 3.要介護1 4.要介護2 5.要介護3 6.要介護4 7.要介護5 8.申請中		1.今回初めて 2.過去に入院あり 3.不明	*選択肢5参照	*選択肢6参照	1.自法人または関連法人が運営 2.関連ではない法人が運営	*選択肢7-1参照	*選択肢7-2参照	1.あり 2.なし	1.あり 2.なし	1.あり 2.なし	1.あり 2.なし	1.あり 2.なし	1.Ⅰ 2.Ⅱa 3.Ⅱb 4.Ⅲa 5.Ⅲb 6.Ⅳ 7.M 8.不明	評価指標を選択. 1.HDS-R 2.MMSE 3.不明/測定していない	1,2を選択した場合はその点数	1. 5種類以下 2. 6種類以上 3. 不明				1.自立 2.部分介助 3.全介助 4. 不明	1.自立 2.軽度の部分介助/監視 3.座れるがほぼ全介助 4.全介助/不可能 5. 不明	1.自立 2.部分介助/不可能 3.不明	1.自立 2.部分介助 3.全介助 4. 不明	1.自立 2.部分介助/不可能 3. 不明	1. 45m以上 2. 45m以上介助あり 3.車椅子45m以上（歩行不可能） 4. 1～3以外 5.不明	1.自立 2.介助/監視 3.不可能 4.不明	1.自立 2.部分介助 3.1,2以外 4. 不明	1.失禁なし 2.ときに失禁あり 3. 1,2以外 4. 不明	1.失禁なし 2.ときに失禁あり 3. 1,2以外 4. 不明
退院先	記入例	1	75	1	30	2	1	1	1	1	1	1	1	1	1	1	1	1	14	1	3.9	10	20	1	1	1	1	1	1	1	1	1	1
老健以外へ退院	Aさん																																
	Bさん																																
	Cさん																																
老健へ退院	Dさん																																
	Eさん																																
	Fさん																																

*選択肢5（問5）
1. 同居者による介護力が期待できる
2. 独居だが、近居の親類等の介護力が期待できる
3. 同居者による介護力は期待できない
4. 独居であり介護力は期待できない

*選択肢6（問6）
1. 一般病床※1
2. 回復期リハ病床
3. 地域包括ケア病床
4. 医療療養病床
5. 介護療養病床
6. 介護医療院
7. 精神病床
8. その他の病床
9. 有床診療所
10. 介護老人保健施設
11. 介護老人福祉施設（特別養護老人ホーム）
12. 自宅
13. 自宅に類する施設※2
14. その他

*選択肢7-1（問7-1）
1. 一般病床※1
2. 回復期リハ病床
3. 地域包括ケア病床
4. 医療療養病床
5. 介護療養病床
6. 介護医療院
7. 精神病床
8. その他の病床
9. 有床診療所
10. 介護老人保健施設
11. 介護老人福祉施設（特別養護老人ホーム）
12. 自宅
13. 自宅に類する施設※2
14. その他

*選択肢7-2（問7-2）
1. 治療のため
2. 在宅復帰を目指したリハビリを行うため
3. 認知症に対応したリハビリ/ケアを行うため
4. 看取りのため
5. 家族・介護者のレスパイトのため
6. 前の居場所を退院する時点で在宅復帰が困難だったため
7. その他

裏面も
ご回答ください

※1.選択肢の「一般病床」は急性期一般入院基本料1～7、地域一般入院基本料1～3を算定しているものを指します。　※2.選択肢の「自宅に類する施設」は病院、診療所、介護保険施設以外のものを指します。

【個票】
回復期リハビリテーション病床

裏面

●退院時の状況

		問12				問13				問14	問15	問16	問17	問18											
		1.退院先	*退院先が「12.自宅」以外の場合 1-1.貴院と退院先の関係（退院先の運営）	*退院先が「12.自宅」「13.自宅に類する施設」以外の場合 1-2.在宅復帰できなかった要因	*退院先が「10.介護老人保健施設」の場合 1-3.老健施設へ退院した理由	*「問8-5認知症」で「1.あり」の場合 認知症の状態 1.認知症生活自立度	2.認知機能（HDS-Rまたは MMSE）		3.入院中のBPSDの変化	処方内服薬の数 *1銘柄1種類と数え、頓服薬は除く *持参薬（他院での処方薬）を含む	退院時に必要だった医療処置	退院後に必要性があると考えられたリハビリサービス	血清アルブミン値 （単位：g/dl） *測定値をご記入下さい *測定していない場合は「無し」とご記入下さい	1.ADLスコア（FIM） 不明の場合は不明と記載 1-1.認知機能（点数）	1-2.運動機能（点数）	2.ADLの状況（バーセルインデックス）　選択肢の表現は一部省略しています 1.食事	2.車椅子からベッドへの移乗	3.整容	4.トイレ動作	5.入浴	6.歩行	7.階段昇降	8.着替え	9.排便コントロール	10.排尿コントロール
		*選択肢12参照	1.自法人または関連法人が運営 2.関連ではない法人が運営	*選択肢12-1-2参照	*選択肢12-1-3参照	1. Ⅰ 2. Ⅱa 3. Ⅱb 4. Ⅲa 5. Ⅲb 6. Ⅳ 7. M 8. 不明	評価指標を選択. 1.HDS-R 2.MMSE 3.不明/測定していない	1,2を選択した場合はその点数	1.入院時から不変 2.入院時より増悪 3.入院時より改善	1. 5種類以下 2. 6種類以上 3. 不明	*選択肢15参照	*選択肢16参照				1.自立 2.部分介助 3.全介助 4. 不明	1.自立 2.軽度の部分介助/監視 3.座れるがほぼ全介助 4.全介助/不可能 5. 不明	1.自立 2.部分介助/不可能 3.不明	1.自立 2.部分介助 3.全介助 4. 不明	1.自立 2.部分介助/不可能 3. 不明	1. 45m以上 2. 45m以上介助あり 3.車椅子45m以上（歩行不可能） 4. 1～3以外 5.不明	1.自立 2.介助/監視 3.不可能 4.不明	1.自立 2.部分介助 3.1,2以外 4. 不明	1.失禁なし 2.ときに失禁あり 3. 1,2以外 4. 不明	1.失禁なし 2.ときに失禁あり 3. 1,2以外 4. 不明
退院先	記入例	1	1	2	1	1	1	14	3	1	1	6	3.9	10	20	1	1	1	1	1	1	1	1	1	1
老健以外へ退院	Aさん																								
	Bさん																								
	Cさん																								
老健へ退院	Dさん																								
	Eさん																								
	Fさん																								

*選択肢12（問12-1）
1. 一般病床※1
2. 回復期リハ病床
3. 地域包括ケア病床
4. 医療療養病床
5. 介護療養病床
6. 介護医療院
7. 精神病床
8. その他の病床
9. 有床診療所
10. 介護老人保健施設
11. 介護老人福祉施設（特別養護老人ホーム）
12. 自宅
13. 自宅に類する施設※2
14. その他

*選択肢12-1-2（問12-1-2）
【本人・家族】
1. 本人が自宅・自宅に類する施設（※2）への在宅復帰を望まなかった
2. 家族が自宅・自宅に類する施設への在宅復帰を望まなかった
3. 自宅で生活するうえでの介護力不足（独居または同居者・近居者の介護力不足等）
4. 家族が居宅サービスの利用を拒んだ
5. 自宅・自宅に類する施設では療養困難な医療処置を必要とした
6. 自宅・自宅に類する施設では療養困難な精神疾患があった
【住居・経済状態】
7. 自宅が無い
8. 自宅に必要な改修をするのが困難
9. 集合住宅等で設備に問題があった
10. 経済的問題により自宅生活が困難
【その他】
11. 地域で在宅医療や介護サービス等の資源が見つからなかった
12. その他

*選択肢12-1-3（問12-1-3）
1. 在宅復帰を目指したリハビリを行うため
2. 認知症に対応したリハビリ/ケアを行うため
3. 退院時点での在宅復帰が困難だったため
4. 特養等への入所調整のため
5. 住宅改修等、自宅環境調整のため
6. 看取りを行うため
7. ベッドが空いていたため
8. その他

*選択肢15（問15）
1. なし
2. 胃ろう/腸ろうによる栄養管理
3. 経鼻経管栄養
4. 中心静脈栄養の管理
5. カテーテルの管理
6. ストーマの管理
7. 喀痰吸引
8. ネブライザー
9. 酸素療法
10. 気管切開のケア
11. 人工呼吸器の管理
12. 注射
13. 点滴
14. 簡易血糖測定
15. インスリン注射
16. 創傷処置
17. 褥瘡の処置
18. 透析
19. 導尿
20. 疼痛管理（麻薬を使用しない）
21. 疼痛管理（麻薬を使用する）
22. 浣腸
23. 摘便
24. 持続モニター測定
25. その他

*選択肢16（問16）
1. 訪問リハ
2. 通所リハ
3. 外来リハ
4. 機能訓練を提供する通所介護
5. その他サービス
6. リハビリの必要はない

※1.選択肢の「一般病床」は急性期一般入院基本料1～7、地域一般入院基本料1～3を算定しているものを指します。　※2.選択肢の「自宅に類する施設」は病院、診療所、介護保険施設以外のものを指します。

ご協力誠にありがとうございました。
施設票と合わせて同封の返信用封筒で平成30年12月7日(金)（必着）までにご返送下さい

厚生労働省 平成30年度老人保健健康増進等事業

リハビリテーションの医療機関・施設から在宅への円滑な移行に関する調査

表面

【個票】
地域包括ケア病床

◎選択肢のある設問は、該当する数字を回答欄へご記入下さい。特段指定がない限り、該当するもの全てを選択してください。

以下の条件に該当する方について退院先（介護老人保健施設（以下、老健）以外へ退院、老健へ退院）ごとに直近3名ずつ入退院時の状況をご記入下さい。
・10月末時点で退院（死亡退院を除く）し、退院時に要介護認定があった方（入院期間28日以下の者を除く）

貴院名：　　**TEL：**

退院先ごとに同じ方について表面と裏面にご記入下さい

		●基本情報						●入院時の状況																									
		問1	問2	問3	問4		問5	問6		問7		問8					問9			問10	問11	問12											
		性別	退院時の年齢	要介護度（退院時）	1.在院日数 *実数値でご記入して下さい	2.貴院への入院について	自宅で生活する際の介護力	入院前の居場所	*入院前の居場所が「12.自宅」以外の場合 貴院と入院前の居場所の関係（入院元の運営）	1.入院時の退院先の希望	2.入院理由	入院時の疾患 1 がん	2 心疾患	3 脳血管疾患	4 肺炎（誤嚥性含む）	5 認知症	*左記「問8-5 認知症」が「1.あり」の場合 認知症の状態 1.認知症生活自立度	2.認知機能（HDS-Rまたは MMSE）		処方内服薬の数 *1銘柄1種類と数え、頓服薬は除く *持参薬（他院での処方薬）を含む	血清アルブミン値（単位：g/dl） *測定値をご記入下さい *測定していない場合は「無し」とご記入下さい	1.ADLスコア（FIM）不明の場合は不明と記載 1.認知機能（点数）	2.運動機能（点数）	2.ADLの状況（バーセルインデックス） 選択肢の表現は一部省略しています 1.食事	2.車椅子からベッドへの移乗	3.整容	4.トイレ動作	5.入浴	6.歩行	7.階段昇降	8.着替え	9.排便コントロール	10.排尿コントロール
		1.男 2.女		1.要支援1 2.要支援2 3.要介護1 4.要介護2 5.要介護3 6.要介護4 7.要介護5 8.申請中		1.今回初めて 2.過去に入院あり 3.不明	*選択肢5参照	*選択肢6参照	1.自法人または関連法人が運営 2.関連ではない法人が運営	*選択肢7-1参照	*選択肢7-2参照	1.あり 2.なし	1.あり 2.なし	1.あり 2.なし	1.あり 2.なし	1.あり 2.なし	1.Ⅰ 2.Ⅱa 3.Ⅱb 4.Ⅲa 5.Ⅲb 6.Ⅳ 7.M 8.不明	評価指標を選択. 1.HDS-R 2.MMSE 3.不明/測定していない	1,2を選択した場合はその点数	1. 5種類以下 2. 6種類以上 3. 不明				1.自立 2.部分介助 3.全介助 4. 不明	1.自立 2.軽度の部分介助/監視 3.座れるがほぼ全介助 4.全介助/不可能 5. 不明	1.自立 2.部分介助/不可能 3.不明	1.自立 2.部分介助 3.全介助/不可能 4. 不明	1.自立 2.部分介助/不可能 3. 不明	1. 45m以上 2. 45m以上介助あり 3.車椅子45m以上（歩行不可能） 4. 1～3以外 5.不明	1.自立 2.介助/監視 3.不可能 4.不明	1.自立 2.部分介助 3.1,2以外 4. 不明	1.失禁なし 2.ときに失禁あり 3. 1,2以外 4. 不明	1.失禁なし 2.ときに失禁あり 3. 1,2以外 4. 不明
退院先	記入例	1	75	1	30	2	1	1	1	1	1	1	1	1	1	1	1	1	14	1	3.9	10	20	1	1	1	1	1	1	1	1	1	1
老健以外へ退院	Aさん																																
	Bさん																																
	Cさん																																
老健へ退院	Dさん																																
	Eさん																																
	Fさん																																

*選択肢5（問5）
1.同居者による介護力が期待できる
2.独居だが、近居の親類等の介護力が期待できる
3.同居者による介護力は期待できない
4.独居であり介護力は期待できない

*選択肢6（問6）
1.一般病床※1
2.回復期リハ病床
3.地域包括ケア病床
4.医療療養病床
5.介護療養病床
6.介護医療院
7.精神病床
8.その他の病床
9.有床診療所
10.介護老人保健施設
11.介護老人福祉施設（特別養護老人ホーム）
12.自宅
13.自宅に類する施設※2
14.その他

*選択肢7-1（問7-1）
1.一般病床※1
2.回復期リハ病床
3.地域包括ケア病床
4.医療療養病床
5.介護療養病床
6.介護医療院
7.精神病床
8.その他の病床
9.有床診療所
10.介護老人保健施設
11.介護老人福祉施設（特別養護老人ホーム）
12.自宅
13.自宅に類する施設※2
14.その他

*選択肢7-2（問7-2）
1.治療のため
2.在宅復帰を目指したリハビリを行うため
3.認知症に対応したリハビリ/ケアを行うため
4.看取りのため
5.家族・介護者のレスパイトのため
6.前の居場所を退院する時点で在宅復帰が困難だったため
7.その他

裏面も
ご回答ください

※1.選択肢の「一般病床」は急性期一般入院基本料1～7、地域一般入院基本料1～3を算定しているものを指します。　※2.選択肢の「自宅に類する施設」は病院、診療所、介護保険施設以外のものを指します。

【個票】
地域包括ケア病床

裏面

●退院時の状況

		問12				問13				問14	問15	問16	問17	問18											
		1.退院先	*退院先が「12.自宅」以外の場合 1-1.貴院と退院先の関係（退院先の運営）	*退院先が「12.自宅」「13.自宅に類する施設」以外の場合 1-2.在宅復帰できなかった要因	*退院先が「10.介護老人保健施設」の場合 1-3.老健施設へ退院した理由	*「問8-5認知症」で「1.あり」の場合 認知症の状態 1.認知症生活自立度	2.認知機能（HDS-Rまたは MMSE）		3.入院中のBPSDの変化	処方内服薬の数 *1銘柄1種類と数え、頓服薬は除く *持参薬（他院での処方薬）を含む	退院時に必要だった医療処置	退院後に必要性があると考えられたリハビリサービス	血清アルブミン値 （単位：g/dl） *測定値をご記入下さい *測定していない場合は「無し」とご記入下さい	1.ADLスコア（FIM） 不明の場合は不明と記載 1-1.認知機能（点数）	1-2.運動機能（点数）	2.ADLの状況（バーセルインデックス）　選択肢の表現は一部省略しています 1.食事	2.車椅子からベッドへの移乗	3.整容	4.トイレ動作	5.入浴	6.歩行	7.階段昇降	8.着替え	9.排便コントロール	10.排尿コントロール
		*選択肢12参照	1.自法人または関連法人が運営 2.関連ではない法人が運営	*選択肢12-1-2参照	*選択肢12-1-3参照	1.Ⅰ 2.Ⅱa 3.Ⅱb 4.Ⅲa 5.Ⅲb 6.Ⅳ 7.M 8.不明	評価指標を選択. 1.HDS-R 2.MMSE 3.不明/測定していない	1,2を選択した場合はその点数	1.入院時から不変 2.入院時より増悪 3.入院時より改善	1. 5種類以下 2. 6種類以上 3. 不明	*選択肢15参照	*選択肢16参照				1.自立 2.部分介助 3.全介助 4. 不明	1.自立 2.軽度の部分介助/監視 3.座れるがほぼ全介助 4.全介助/不可能 5. 不明	1.自立 2.部分介助/不可能 3.不明	1.自立 2.部分介助 3.全介助 4. 不明	1.自立 2.部分介助/不可能 3. 不明	1. 45m以上 2. 45m以上介助あり 3.車椅子45m以上（歩行不可能） 4. 1～3以外 5.不明	1.自立 2.介助/監視 3.不可能 4.不明	1.自立 2.部分介助 3.1,2以外 4. 不明	1.失禁なし 2.ときに失禁あり 3. 1,2以外 4. 不明	1.失禁なし 2.ときに失禁あり 3. 1,2以外 4. 不明
退院先	記入例	1	1	2	1	1	1	14	3	1	1	6	3.9	10	20	1	1	1	1	1	1	1	1	1	1
老健以外へ退院	Aさん																								
	Bさん																								
	Cさん																								
老健へ退院	Dさん																								
	Eさん																								
	Fさん																								

*選択肢12（問12-1）
1. 一般病床※1
2. 回復期リハ病床
3. 地域包括ケア病床
4. 医療療養病床
5. 介護療養病床
6. 介護医療院
7. 精神病床
8. その他の病床
9. 有床診療所
10. 介護老人保健施設
11. 介護老人福祉施設（特別養護老人ホーム）
12. 自宅
13. 自宅に類する施設※2
14. その他

*選択肢12-1-2（問12-1-2）
【本人・家族】
1. 本人が自宅・自宅に類する施設（※2）への在宅復帰を望まなかった
2. 家族が自宅・自宅に類する施設への在宅復帰を望まなかった
3. 自宅で生活するうえでの介護力不足（独居または同居者・近居者の介護力不足等）
4. 家族が居宅サービスの利用を拒んだ
5. 自宅・自宅に類する施設では療養困難な医療処置を必要とした
6. 自宅・自宅に類する施設では療養困難な精神疾患があった
【住居・経済状態】
7. 自宅が無い
8. 自宅に必要な改修をするのが困難
9. 集合住宅等で設備に問題があった
10. 経済的問題により自宅生活が困難
【その他】
11. 地域で在宅医療や介護サービス等の資源が見つからなかった
12. その他

*選択肢12-1-3（問12-1-3）
1. 在宅復帰を目指したリハビリを行うため
2. 認知症に対応したリハビリ/ケアを行うため
3. 退院時点での在宅復帰が困難だったため
4. 特養等への入所調整のため
5. 住宅改修等、自宅環境調整のため
6. 看取りを行うため
7. ベッドが空いていたため
8. その他

*選択肢15（問15）
1. なし
2. 胃ろう/腸ろうによる栄養管理
3. 経鼻経管栄養
4. 中心静脈栄養の管理
5. カテーテルの管理
6. ストーマの管理
7. 喀痰吸引
8. ネブライザー
9. 酸素療法
10. 気管切開のケア
11. 人工呼吸器の管理
12. 注射
13. 点滴
14. 簡易血糖測定
15. インスリン注射
16. 創傷処置
17. 褥瘡の処置
18. 透析
19. 導尿
20. 疼痛管理（麻薬を使用しない）
21. 疼痛管理（麻薬を使用する）
22. 浣腸
23. 摘便
24. 持続モニター測定
25. その他

*選択肢16（問16）
1. 訪問リハ
2. 通所リハ
3. 外来リハ
4. 機能訓練を提供する通所介護
5. その他サービス
6. リハビリの必要はない

※1.選択肢の「一般病床」は急性期一般入院基本料1～7、地域一般入院基本料1～3を算定しているものを指します。　※2.選択肢の「自宅に類する施設」は病院、診療所、介護保険施設以外のものを指します。

ご協力誠にありがとうございました。
施設票と合わせて同封の返信用封筒で平成30年12月7日(金)（必着）までにご返送下さい

厚生労働省 平成30年度老人保健健康増進等事業

リハビリテーションの医療機関・施設から在宅への円滑な移行に関する調査

【個票】
老健・退所者

表面

◎選択肢のある設問は、該当する数字を回答欄へご記入下さい。特段指定がない限り、該当するもの全てを選択してください。

10月末時点で「自宅」または「自宅に類する施設※2」へ退所した方について、
入所元（「自宅・自宅に類する施設」、「一般病床※1」、「回復期リハビリテーション病床」、「地域包括ケア病床」）ごとに直近2名ずつ退所時の状況をご記入下さい。（短期入所利用者、死亡退所者除く）

施設名：　　TEL：

入所元ごとに同じ方について、表面と裏面にご記入下さい

		●基本情報						●入所時の状況																										
		問1	問2	問3	問4		問5	問6	問7		問8					問9			問10	問11	問12													
		性別	退所時の年齢	要介護度（退所時）	1.在所日数 *実数値で記入	2.貴施設への入所について	自宅で生活する際の介護力	貴施設と入所前の居場所の関係（入所元の運営）	1.入所時の退所先の希望	2.入所理由	入所時の疾患 1がん	2心疾患	3脳血管疾患	4肺炎（誤嚥性含む）	5認知症	*左記「問8-5 認知症」が「1.あり」の場合 認知症の状態 1.認知症生活自立度	2.認知機能（HDS-RまたはMMSE）		処方内服薬の数 *1銘柄1種類と数え、頓服薬は除く *持参薬（別機関での処方薬）を含む	血清アルブミン値（単位：g/dl） *測定値をご記入下さい *測定していない場合は「無し」とご記入下さい	1.ADLスコア（FIM）不明の場合は不明と記載 1.認知機能（点数）	2.運動機能（点数）	2.ADLの状況（バーセルインデックス） 選択肢の表現は一部省略しています 1.食事	2.車椅子からベッドへの移乗	3.整容	4.トイレ動作	5.入浴	6.歩行	7.階段昇降	8.着替え	9.排便コントロール	10.排尿コントロール
		1.男 2.女		1.要支援1 2.要支援2 3.要介護1 4.要介護2 5.要介護3 6.要介護4 7.要介護5 8.申請中 9.なし		1.今回初めて 2.過去に入所あり 3.不明	*選択肢5参照	1.自法人または関連法人が運営 2.関連ではない法人が運営 3.入所元は自宅	*選択肢7-1参照	*選択肢7-2参照	1.あり 2.なし	1.あり 2.なし	1.あり 2.なし	1.あり 2.なし	1.あり 2.なし	1.Ⅰ 2.Ⅱa 3.Ⅱb 4.Ⅲa 5.Ⅲb 6.Ⅳ 7.M 8.不明	評価指標を選択. 1.HDS-R 2.MMSE 3.不明/測定していない	1.2を選択した場合はその点数	1. 5種類以下 2. 6種類以上 3. 不明			1.自立 2.部分介助 3.全介助 4. 不明	1.自立 2.軽度の部分介助/監視 3.座れるがほぼ全介助 4.全介助/不可能 5. 不明	1.自立 2.部分介助/不可能 3.不明	1.自立 2.部分介助 3.全介助 4. 不明	1.自立 2.部分介助/不可能 3. 不明	1. 45m以上 2. 45m以上介助あり 3.車椅子45m以上（歩行不可能） 4. 1～3以外 5.不明	1.自立 2.介助/監視 3.不可能 4.不明	1.自立 2.部分介助 3.1,2以外 4. 不明	1.失禁なし 2.ときに失禁あり 3. 1,2以外 4. 不明	1.失禁なし 2.ときに失禁あり 3. 1,2以外 4. 不明
入所元	記入例	1	75	1	30	2	1	1	1	1	1	1	1	1	1	1	1	14	1	3.9	10	20	1	1	1	1	1	1	1	1	1	1		
自宅・自宅に類する施設※2	Aさん																																	
	Bさん																																	
一般病床※1	Cさん																																	
	Dさん																																	
回復期リハ病床	Eさん																																	
	Fさん																																	
地域包括ケア病床	Gさん																																	
	Hさん																																	

*選択肢5（問5）
1.同居者による介護力が期待できる
2.独居だが、近居の親類等の介護力が期待できる
3.同居者による介護力は期待できない
4.独居であり介護力は期待できない

*選択肢7-1（問7-1）
1.一般病床※1
2.回復期リハ病床
3.地域包括ケア病床
4.医療療養病床
5.介護療養病床
6.介護医療院
7.精神病床
8.その他の病床
9.有床診療所
10.介護老人保健施設
11.介護老人福祉施設（特別養護老人ホーム）
12.自宅
13.自宅に類する施設※2
14.その他

*選択肢7-2（問7-2）
1.治療のため
2.在宅復帰を目指したリハビリを行うため
3.認知症に対応したリハビリ/ケアを行うため
4.看取りのため
5.家族・介護者のレスパイトのため
6.前の居場所を退院・退所する時点で在宅復帰が困難だったため
7.その他

裏面も
ご回答ください

※1.調査票中の「一般病床」は急性期一般入院基本料1～7、地域一般入院基本料1～3を算定しているものを指します。　※2.「自宅に類する施設」は病院、診療所、介護保険施設以外のものを指します。

【個票】
老健・退所者

裏面

●退所時の状況

		問12	問13				問14	問15	問16	問17	問18											
		貴施設と退所先の関係（退所先の運営）	*「問8-5認知症」で「1.あり」の場合 認知症の状態				処方内服薬の数 *1銘柄1種類と数える	退所時に必要だった医療処置	退所後に必要性があると考えられたリハビリサービス	血清アルブミン値 （単位：g/dl） *測定値をご記入下さい *測定していない場合は「無し」とご記入下さい	1.ADLスコア（FIM） 不明の場合は不明と記載		2.ADLの状況（バーセルインデックス）　選択肢の表現は一部省略しています										
			1.認知症生活自立度	2.認知機能 （HDS-RまたはMMSE）		3.入院中のBPSDの変化					1-1.認知機能 （点数）	1-2.運動機能 （点数）	1.食事	2.車椅子からベッドへの移乗	3.整容	4.トイレ動作	5.入浴	6.歩行	7.階段昇降	8.着替え	9.排便コントロール	10.排尿コントロール
		1.自法人または関連法人が運営 2.関連ではない法人が運営 3.自宅へ退所	1. Ⅰ 2. Ⅱa 3. Ⅱb 4. Ⅲa 5. Ⅲb 6. Ⅳ 7. M 8. 不明	評価指標を選択. 1. HDS-R 2. MMSE 3. 不明/測定していない	1,2を選択した場合はその点数	1. 入所時から不変 2. 入所時より増悪 3. 入所時より改善	1. 5種類以下 2. 6種類以上 3. 分からない	*選択肢15参照	*選択肢16参照				1. 自立 2. 部分介助 3. 全介助 4. 不明	1. 自立 2. 軽度の部分介助/監視 3. 座れるがほぼ全介助 4. 全介助/不可能 5. 不明	1. 自立 2. 部分介助/不可能 3. 不明	1. 自立 2. 部分介助 3. 全介助 4. 不明	1. 自立 2. 部分介助/不可能 3. 不明	1. 45m以上 2. 45m以上介助あり 3. 車椅子45m以上（歩行不可能） 4. 1～3以外 5. 不明	1. 自立 2. 介助/監視 3. 不可能 4. 不明	1. 自立 2. 部分介助 3. 1,2以外 4. 不明	1. 失禁なし 2. ときに失禁あり 3. 1,2以外 4. 不明	1. 失禁なし 2. ときに失禁あり 3. 1,2以外 4. 不明
入所元	記入例	1	1	1	14	3	1	1	6	3.9	10	20	1	1	1	1	1	1	1	1	1	1
自宅・自宅に類する施設※2	Aさん																					
	Bさん																					
一般病床※1	Cさん																					
	Dさん																					
回復期リハ病床	Eさん																					
	Fさん																					
地域包括ケア病床	Gさん																					
	Hさん																					

*選択肢15（問15）
1. なし
2. 胃ろう/腸ろうによる栄養管理
3. 経鼻経管栄養
4. 中心静脈栄養の管理
5. カテーテルの管理
6. ストーマの管理
7. 喀痰吸引
8. ネブライザー
9. 酸素療法
10. 気管切開のケア
11. 人工呼吸器の管理
12. 注射
13. 点滴
14. 簡易血糖測定
15. インスリン
16. 創傷処置注射
17. 褥瘡の処置
18. 透析
19. 導尿
20. 疼痛管理（麻薬を使用しない）
21. 疼痛管理（麻薬を使用する）
22. 浣腸
23. 摘便
24. 持続モニター測定
25. その他

*選択肢16（問16）
1. 訪問リハ
2. 通所リハ
3. 外来リハ
4. 機能訓練を提供する通所介護
5. その他サービス
6. リハビリの必要はない

ご協力誠にありがとうございました。
施設票と合わせて同封の返信用封筒で平成30年12月7日(金)（必着）までにご返送下さい

厚生労働省 平成30年度老人保健健康増進等事業

リハビリテーションの医療機関・施設から在宅への円滑な移行に関する調査

【個票】
老健・入所継続者

表面

◎選択肢のある設問は、該当する数字を回答欄へご記入下さい。特段指定がない限り、該当するもの全てを選択してください。

10月末時点で1年以上入所継続中の方について、入所元(「自宅・自宅に類する施設※2」、「一般病床※1」、「回復期リハビリテーション病床」、「地域包括ケア病床」)ごとに入所期間の短い方から順に2名ずつ10月末時点の状況をご記入下さい。

施設名:　　TEL:

入所元ごとに同じ方について、表面と裏面にご記入下さい

		●基本情報						●入所時の状況																									
		問1	問2	問3	問4		問5	問6	問7		問8					問9			問10	問11	問12												
		性別	10月末時点の年齢	要介護度（10月末時点）	1.在所日数 *実数値で記入	2.貴施設への入所について	自宅で生活する際の介護力	貴施設と入所前の居場所の関係（入所元の運営）	1.入所時の退所先の希望	2.入所理由	入所時の疾患 1 がん	2 心疾患	3 脳血管疾患	4 肺炎（誤嚥性含む）	5 認知症	*左記「問8-5 認知症」が「1.あり」の場合 認知症の状態 1.認知症生活自立度	2.認知機能（HDS-RまたはMMSE）		処方内服薬の数 *1銘柄1種類と数え、頓服薬は除く *持参薬（別機関での処方薬）を含む	血清アルブミン値（単位:g/dl） *測定値をご記入下さい *測定していない場合は「無し」とご記入下さい	1.ADLスコア（FIM） 不明の場合は不明と記載 1.認知機能（点数）	2.運動機能（点数）	2.ADLの状況（バーセルインデックス） 選択肢の表現は一部省略しています 1.食事	2.車椅子からベッドへの移乗	3.整容	4.トイレ動作	5.入浴	6.歩行	7.階段昇降	8.着替え	9.排便コントロール	10.排尿コントロール
		1.男 2.女		1.要支援1 2.要支援2 3.要介護1 4.要介護2 5.要介護3 6.要介護4 7.要介護5 8.申請中		1.今回初めて 2.過去に入所あり 3.不明	*選択肢5参照	1.自法人または関連法人が運営 2.関連ではない法人が運営 3.入所元は自宅	*選択肢7-1参照	*選択肢7-2参照	1.あり 2.なし	1.あり 2.なし	1.あり 2.なし	1.あり 2.なし	1.あり 2.なし	1. Ⅰ 2.Ⅱa 3.Ⅱb 4.Ⅲa 5.Ⅲb 6.Ⅳ 7.M 8.不明	評価指標を選択. 1.HDS-R 2.MMSE 3.不明/測定していない	1,2を選択した場合はその点数	1. 5種類以下 2. 6種類以上 3.分からない		1.認知機能（点数）	2.運動機能（点数）	1.自立 2.部分介助 3.全介助 4. 不明	1.自立 2.軽度の部分介助/監視 3.座れるがほぼ全介助 4.全介助/不可能 5. 不明	1.自立 2.部分介助/不可能 3.不明	1.自立 2.部分介助 3.全介助 4. 不明	1.自立 2.部分介助/不可能 3. 不明	1. 45m以上 2. 45m以上介助あり 3.車椅子45m以上（歩行不可能） 4. 1～3以外 5.不明	1.自立 2.介助/監視 3.不可能 4.不明	1.自立 2.部分介助 3.1,2以外 4. 不明	1.失禁なし 2.ときに失禁あり 3. 1,2以外 4. 不明	1.失禁なし 2.ときに失禁あり 3. 1,2以外 4. 不明
入所元	記入例	1	75	1	30	2	1	1	1	1	1	1	1	1	1	1	1	14	1	3.9	10	20	1	1	1	1	1	1	1	1	1	1	1
自宅・自宅に類する施設※2	Iさん																																
	Jさん																																
一般病床※1	Kさん																																
	Lさん																																
回復期リハ病床	Mさん																																
	Nさん																																
地域包括ケア病床	Oさん																																
	Pさん																																

*選択肢5（問5）
1.同居者による介護力が期待できる
2.独居だが、近居の親類等の介護力が期待できる
3.同居者による介護力は期待できない
4.独居であり介護力は期待できない

*選択肢7-1（問7-1）
1.一般病床※1
2.回復期リハ病床
3.地域包括ケア病床
4.医療療養病床
5.介護療養病床
6.介護医療院
7.精神病床
8.その他の病床
9.有床診療所
10.介護老人保健施設
11.介護老人福祉施設（特別養護老人ホーム）
12.自宅
13.自宅に類する施設※2
14.その他

*選択肢7-2（問7-2）
1.治療のため
2.在宅復帰を目指したリハビリを行うため
3.認知症に対応したリハビリ/ケアを行うため
4.看取りのため
5.家族・介護者のレスパイトのため
6.前の居場所を退院・退所する時点で在宅復帰が困難だったため
7.その他

裏面も
ご回答ください

※1.調査票中の「一般病床」は急性期一般入院基本料1～7、地域一般入院基本料1～3を算定しているものを指します。　※2.「自宅に類する施設」は病院、診療所、介護保険施設以外のものを指します。

【個票】
老健・入所継続者

裏面

●2018年10月末時点の状況

		問13				問14	問15	問16	問17													問17
		*「問8-5認知症」で「1.あり」の場合 認知症の状態				処方内服薬の数 *1銘柄1種類と数える	必要な医療処置	血清アルブミン値 （単位：g/dl）	1.ADLスコア（FIM） 不明の場合は不明と記載		2.ADLの状況（バーセルインデックス）　選択肢の表現は一部省略しています											在宅復帰（自宅・自宅に類する施設への退所）が出来ていない要因
		1.認知症生活自立度	2.認知機能（HDS-RまたはMMSE）		3.入所中のBPSDの変化						1.食事	2.車椅子からベッドへの移乗	3.整容	4.トイレ動作	5.入浴	6.歩行	7.階段昇降	8.着替え	9.排便コントロール	10.排尿コントロール		
		1.Ⅰ 2.Ⅱa 3.Ⅱb 4.Ⅲa 5.Ⅲb 6.Ⅳ 7.M 8.不明	評価指標を選択. 1.HDS-R 2.MMSE 3.不明/測定していない	1,2を選択した場合はその点数	1.入所時から不変 2.入所時より増悪 3.入所時より改善	1. 5種類以下 2. 6種類以上 3. 不明	*選択肢15参照	*測定値をご記入下さい *測定していない場合は「無し」とご記入下さい	1-1.認知機能（点数）	1-2.運動機能（点数）	1.自立 2.部分介助 3.全介助 4. 不明	1.自立 2.軽度の部分介助/監視 3.座れるがほぼ全介助 4.全介助/不可能 5. 不明	1.自立 2.部分介助/不可能 3.不明	1.自立 2.部分介助 3.全介助 4. 不明	1.自立 2.部分介助/不可能 3. 不明	1. 45m以上 2. 45m以上介助あり 3.車椅子45m以上（歩行不可能） 4. 1～3以外 5.不明	1.自立 2.介助/監視 3.不可能 4.不明	1.自立 2.部分介助 3.1,2以外 4. 不明	1.失禁なし 2.ときに失禁あり 3. 1,2以外 4. 不明	1.失禁なし 2.ときに失禁あり 3. 1,2以外 4. 不明		*選択肢17参照
入所元	記入例	1	1	14	3	1	20	3.9	10	20	1	1	1	1	1	1	1	1	1	1		2
自宅・自宅に類する施設※2	Iさん																					
	Jさん																					
一般病床※1	Kさん																					
	Lさん																					
回復期リハ病床	Mさん																					
	Nさん																					
地域包括ケア病床	Oさん																					
	Pさん																					

*選択肢15（問15）
1. なし
2. 胃ろう/腸ろうによる栄養管理
3. 経鼻経管栄養
4. 中心静脈栄養の管理
5. カテーテルの管理
6. ストーマの管理
7. 喀痰吸引
8. ネブライザー
9. 酸素療法
10. 気管切開のケア
11. 人工呼吸器の管理
12. 注射
13. 点滴
14. 簡易血糖測定
15. インスリン
16. 創傷処置注射
17. 褥瘡の処置
18. 透析
19. 導尿
20. 疼痛管理（麻薬を使用しない）
21. 疼痛管理（麻薬を使用する）
22. 浣腸
23. 摘便
24. 持続モニター測定
25. その他

*選択肢17（問17）
【本人・家族】
1. 本人が自宅・自宅に類する施設への在宅復帰を望んでいない
2. 家族が自宅・自宅に類する施設への在宅復帰を望んでいない
3. 自宅で生活するうえでの介護力不足（独居または同居者・近居者の介護力不足等）
4. 家族が居宅サービスの利用を拒んでいる
5. 自宅・自宅に類する施設では療養困難な医療処置を必要としている
6. 自宅・自宅に類する施設では療養困難な精神疾患がある
【住居・経済状態】
7. 自宅が無い
8. 自宅に必要な改修をするのが困難
9. 集合住宅等で設備に問題がある
10. 経済的問題により自宅生活が困難
【その他】
11. 地域で在宅医療や介護サービス等の資源が見つからない
12. その他

ご協力誠にありがとうございました。
施設票と合わせて同封の返信用封筒で平成30年12月7日(金)（必着）までにご返送下さい

公益社団法人全国老人保健施設協会

〒105-0011
東京都港区芝公園 2-6-15 黒龍芝公園ビル 6 階
TEL.03-3432-4165　FAX.03-3432-4172